

<i>FRAMBOISE</i>	<b>Framboise hors sol Année 2004 Résultat d'Objat</b>	<i>ADIDA Pôle Fruits Rouges</i>
------------------	---	---

**VARIETES  
NIVEAU I**

<b>FRAMBOISE</b>	<b>VARIETES</b> Année 2004 <b>COMPARAISON DES VARIETES</b> <b>NIVEAU I</b>	<b>ADIDA</b> Pôle Fruits Rouges
------------------	---	--

Auteurs : Joël LEYGNAC – ADIDA : ☎ 05 55 84 13 66  
 Hervé COVES - Chambre d'Agriculture de la Corrèze : ☎ 05 55 86 32 33  
 Adresse postale : ZI CANA – rue Jules Bouchet – 19100 BRIVE LA GAILLARDE  
 Email : herve.coves@correze.chambagri.fr

## I - But de l'essai

La recherche variétale sur les framboisiers remontants ou non progresse grâce à des essais variétaux, qui indiquent, par leurs résultats, l'intérêt ou la médiocrité des variétés comparées à une variété témoin, en vue d'une future mise sur le marché par les producteurs.

## II - Matériel et Méthodes

Les variétés sont observées de deux façons différentes :

- En production de printemps sur du bois d'un an, avec élimination de tous les drageons jusqu'au début de la récolte
- En production d'été –automne, sur cannes de l'année, après fauchage de tout le bois en février.

Structure : l'essai est réalisé dans

- multi-chapelle GRAFOUILLERE 6m au sol, fixation amarres à vis, pour la production de printemps
- un tunnel de 8 m, couverture plastique EVA, de 4 rangs, pour la production d'automne

Plantation:

- 30 mai 2003, en plants mottes

Substrat : écorce de pin

Densité : 1 plant/m<sup>2</sup> ou 2 plants par mL

Conduite de la culture : Hors sol

Pollinisation par des abeilles

Irrigation fertilisante par des goutteurs de 2l/heure avec 2 goutteurs par pot. Le déclenchement est réalisé :

- à heure fixe : 3 envois répartis dans la matinée,
- par solarimètre à raison d'un envoi tous les 300 Whm<sup>2</sup>.

La dose d'irrigation est de 150 ml par pot

Le taux de drainage recherché est de 25%,

L'Ec d'envoi est de 1.5 mS/cm et 1.2 mS/cm pour les envois par solarimètre

Equilibres nutritifs en meq

	NO <sub>3</sub> <sup>-</sup>	K <sup>+</sup>	Ca <sup>++</sup>	Mg <sup>++</sup>	SO <sub>4</sub> <sup>-</sup>	H <sub>2</sub> PO <sub>4</sub> <sup>-</sup>
Végétatif	6.4	4.1	3.4	1.4	1.4	1.1
Génératif	6.2	4.8	2.5	1.4	1.4	1.1

Récoltes : des semaines 23 à 32 puis 27 à 40

Suivi : protocole INRA

## III RESULTATS

Le fascicule est divisé en 3 jeux de fiches

1. variétés de printemps observées au printemps
2. variétés remontantes observées au printemps
3. variétés remontantes observées en automne

<b>FRAMBOISE</b>	<b>VARIETES</b> Année 2004 <b>COMPARAISON DES VARIETES</b> <b>NIVEAU I</b>	<b>ADIDA</b> <b>Pôle</b> <b>Fruits</b> <b>Rouges</b>
------------------	---	---

**VARIETES DE PRINTEMPS**  
**OBSERVEES AU PRINTEMPS**

# F180

Bloc  
Rang  
Nombre de pots  
Plantation

# MAILING PROMISE

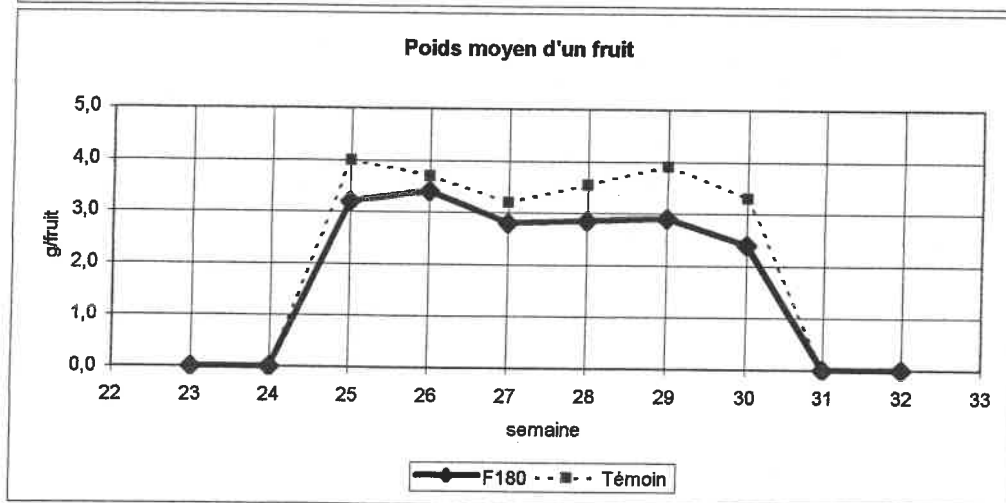
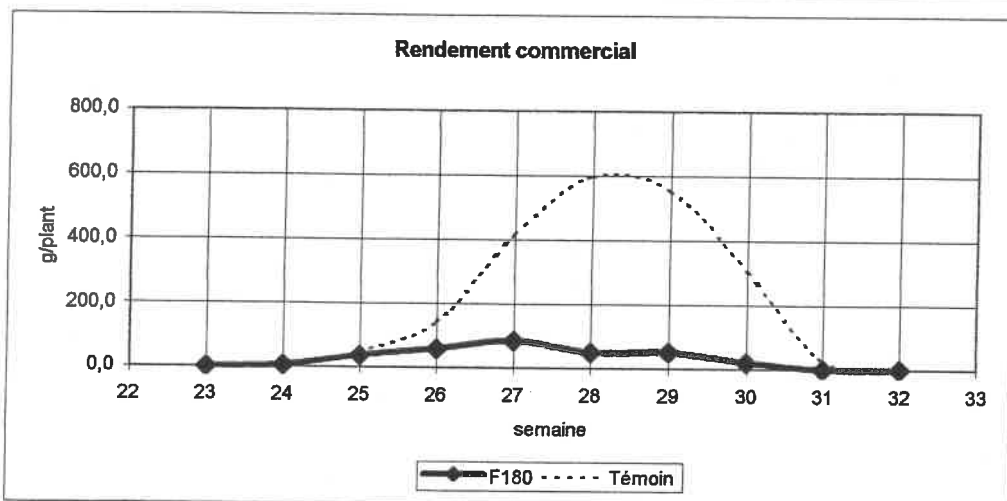
III  
2A  
10  
2003

# ADIDA

RESULTATS 2004  
Page 1

## Récolte

semaine	F180	Rendement commercial (g/plant)	Déchets (g/plant)	Rendement total (g/plant)	Poids d'un fruit (g)
23		0,0			0,0
24		5,0			0,0
25		36,1			3,2
26		58,5			3,4
27		84,1			2,8
28		49,0			2,9
29		50,5			2,9
30		19,4			2,4
31		0,0			0,0
32		0,0			0,0
TOTAL		302,6	7,0	309,6	3,0
%			2,3%		
Témoin	MEEKER	2092,4	5,6	2098,0	3,56
% Témoin		14,5%	125,0%	14,8%	83,4%



## Précocité

	F180	F180	Diff%témoin (jours)	Témoin	Témoin
10%	15-juin	167,0	-10,0	25-juin	177,0
50% FAEDI	30-juin	183,0	-6,9	7-juil	189,9
90%	12-juil	194,0	-4,0	16-juil	198,0

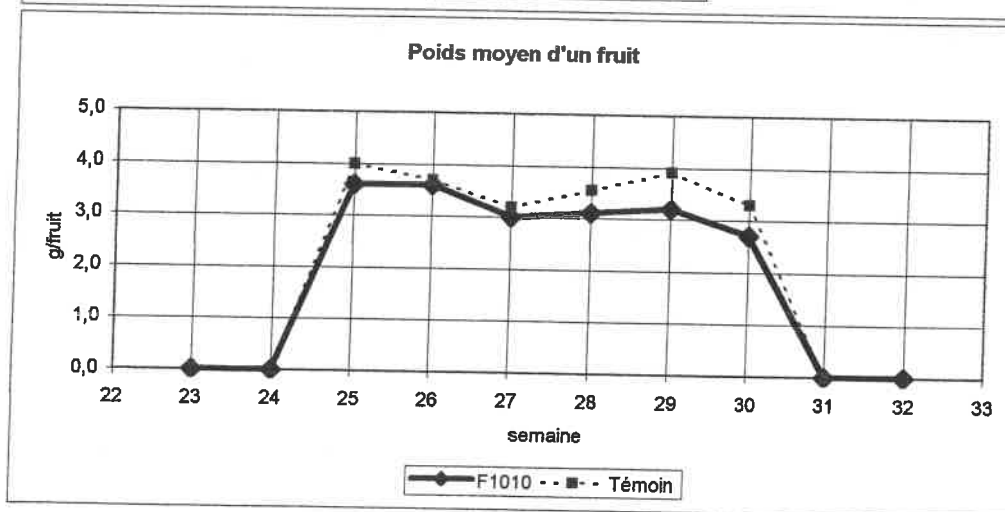
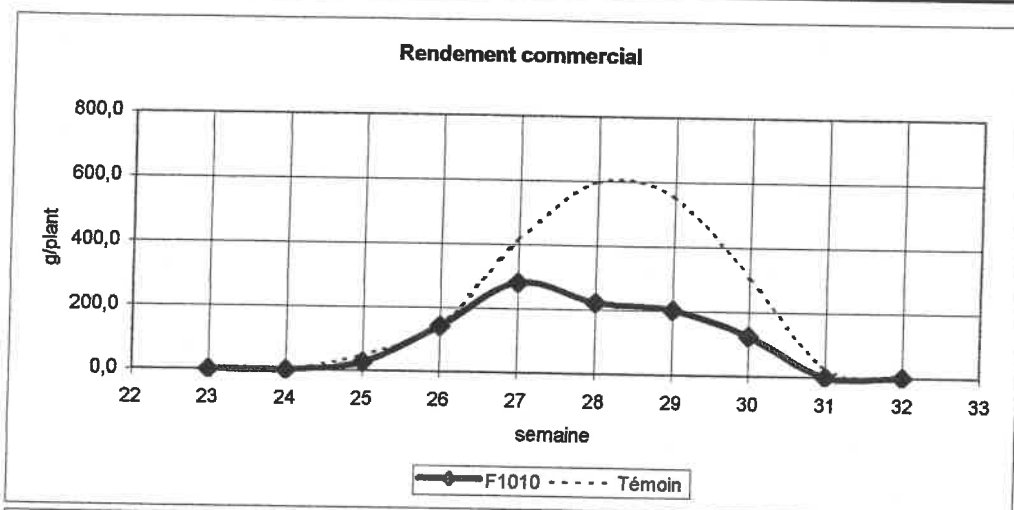
# F1010 MEEKER ADIDA

Bloc I  
Rang 4C  
Nombre de pots 12  
Plantation 2003

**ADIDA**  
RESULTATS 2004  
Page 1

## Récolte

semaine	F1010	Rendement commercial (g/plant)	Déchets (g/plant)	Rendement total (g/plant)	Poids d'un fruit (g)
23		0,0			0,0
24		0,0			0,0
25		26,8			3,6
26		142,5			3,6
27		281,0			3,0
28		221,6			3,1
29		201,5			3,2
30		123,8			2,7
31		0,0			0,0
32		0,0			0,0
TOTAL		997,1	1,3	998,3	3,1
%			0,1%		
Témoin	MEEKER	2092,4	5,6	2098,0	3,56
% Témoin		47,7%	22,3%	47,6%	87,9%

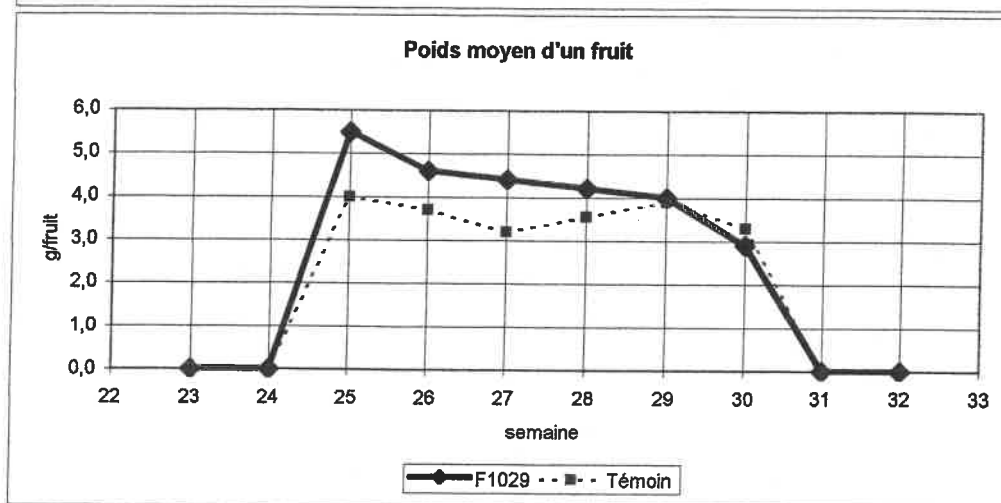
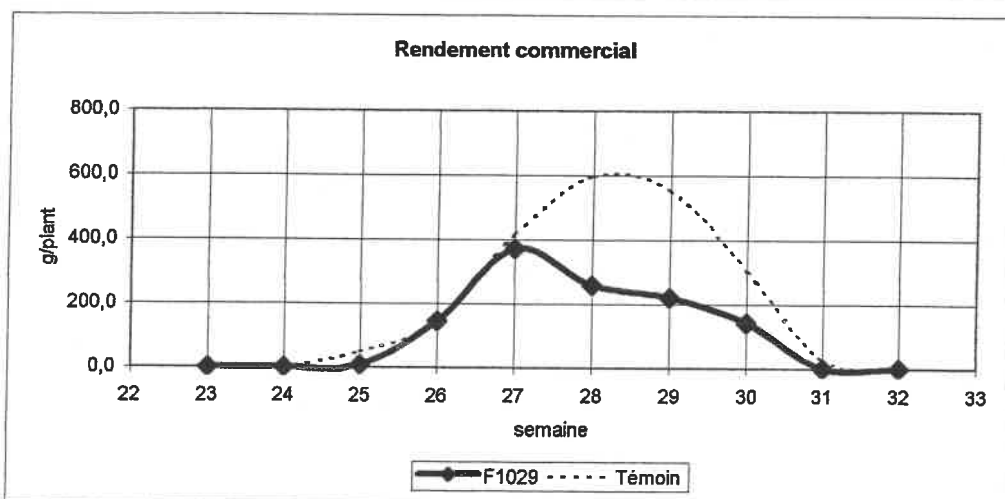


## Précocité

	F1010	F1010	Diff%témoin (jours)	Témoin	Témoin
10%	22-juin	174,0	-3,0	25-juin	177,0
50% FAEDI	5-juil	187,3	-2,6	7-juil	189,9
90%	16-juil	198,0	0,0	16-juil	198,0

**F1029****LAUREN****ADIDA**Bloc  
Rang  
Nombre de pots  
PlantationIII  
2C10  
2003RESULTATS 2004  
Page 1**Récolte**

semaine	F1029	Rendement commercial (g/plant)	Déchets (g/plant)	Rendement total (g/plant)	Poids d'un fruit (g)
23		0,0			0,0
24		0,0			0,0
25		8,7			5,5
26		145,9			4,6
27		370,4			4,4
28		256,6			4,2
29		219,1			4,0
30		142,5			2,9
31		0,0			0,0
32		0,0			0,0
TOTAL		1143,2	82,8	1226,0	4,1
%			7,2%		
Témoin	MEEKER	2092,4	5,6	2098,0	3,56
% Témoin		54,6%	1478,6%	58,4%	116,0%

**Précocité**

	F1029	F1029	Diff%témoin (jours)	Témoin	Témoin
10%	22-juin	174,0	-3,0	25-juin	177,0
50% FAEDI	5-juil	187,6	-2,3	7-juil	189,9
90%	16-juil	198,0	0,0	16-juil	198,0

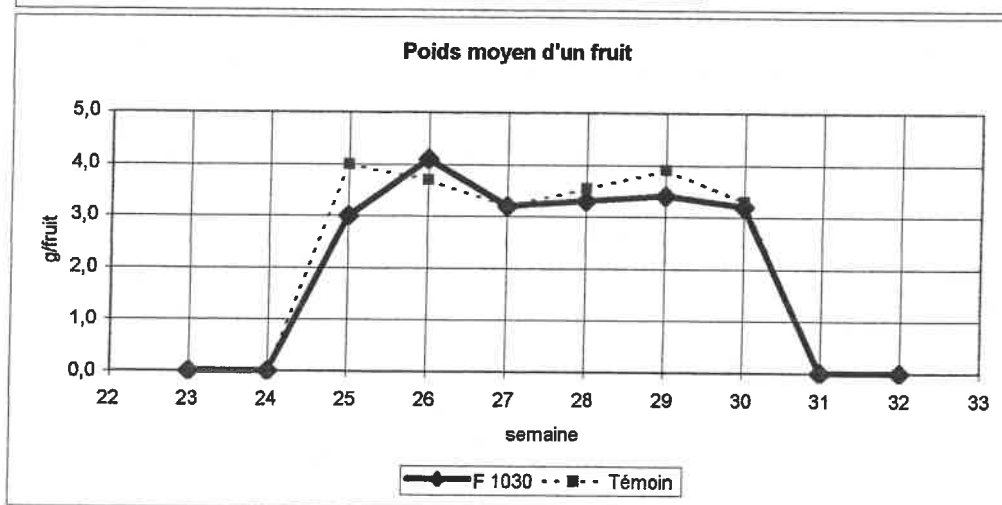
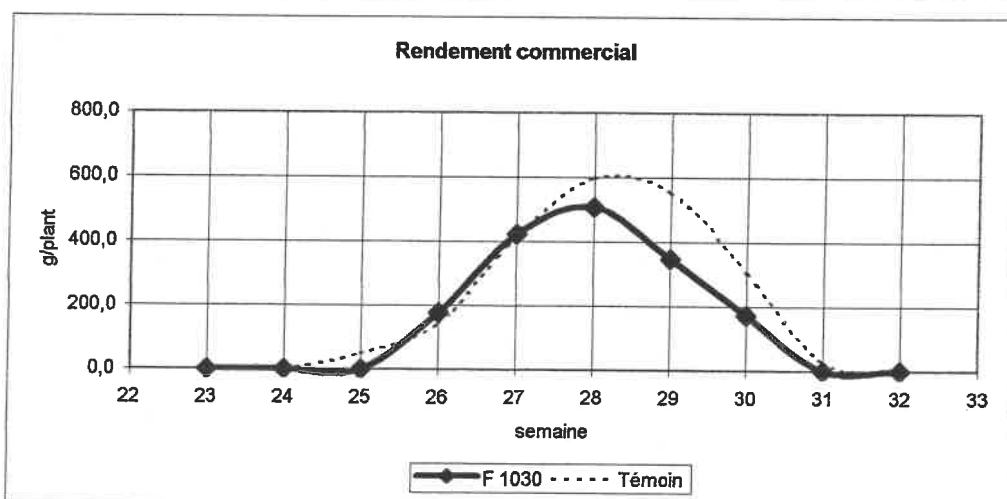
# F 1030 MEEKER CORVALIS

Bloc 1  
Rang 2C  
Nombre de pots 10  
Plantation 2003

**ADIDA**  
RESULTATS 2004  
Page 1

## Récolte

semaine	F 1030	Rendement commercial (g/plant)	Déchets (g/plant)	Rendement total (g/plant)	Poids d'un fruit (g)
23		0,0			0,0
24		0,0			0,0
25		0,3			3,0
26		176,6			4,1
27		421,8			3,2
28		505,9			3,3
29		346,1			3,4
30		170,8			3,2
31		0,0			0,0
32		0,0			0,0
TOTAL		1621,5	0,5	1622,0	3,4
%			0,0%		
Témoin	MEEKER	2092,4	5,6	2098,0	3,56
% Témoin		77,5%	8,9%	77,3%	94,8%



## Précocité

	F 1030	F 1030	Diff%témoin (jours)	Témoin	Témoin
10%	24-juin	176,0	-1,0	25-juin	177,0
50% FAEDI	6-juil	188,3	-1,6	7-juil	189,9
90%	16-juil	198,0	0,0	16-juil	198,0

**F1040**

Bloc  
Rang  
Nombre de pots  
Plantation

**OAM W2**

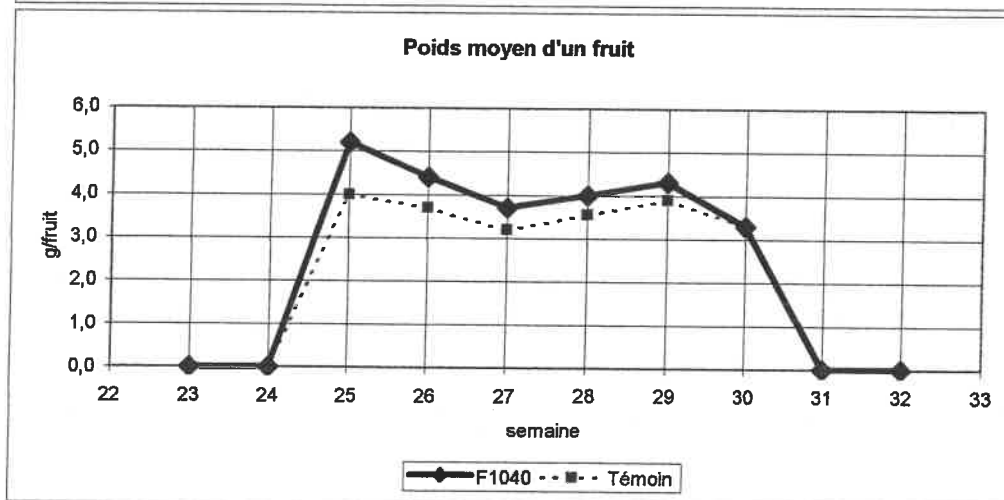
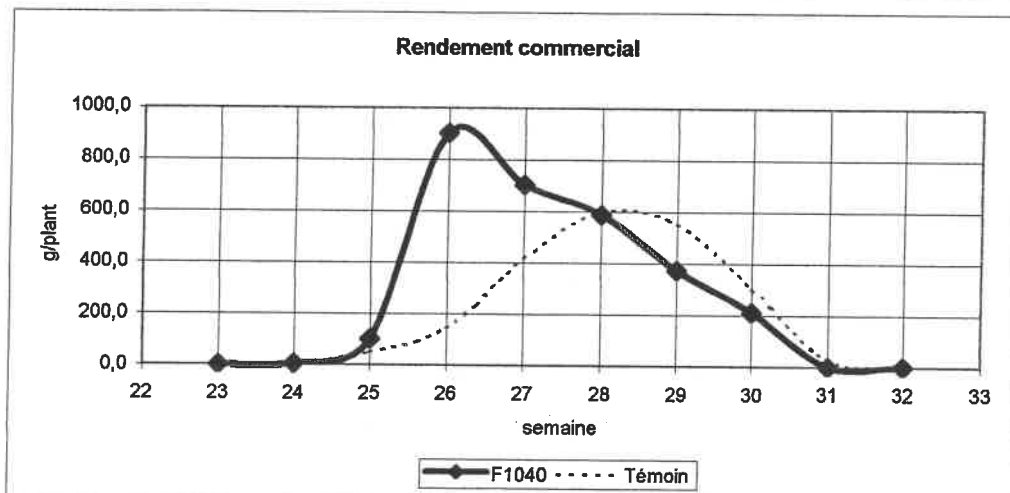
1  
3C  
10  
2003

**ADIDA**

RESULTATS 2004  
Page 1

**Récolte**

semaine	F1040	Rendement commercial (g/plant)	Déchets (g/plant)	Rendement total (g/plant)	Poids d'un fruit (g)
23		0,0			0,0
24		3,1			0,0
25		101,4			5,2
26		902,1			4,4
27		702,9			3,7
28		587,8			4,0
29		372,8			4,3
30		210,8			3,3
31		0,0			0,0
32		0,0			0,0
TOTAL		2880,9	45,9	2926,8	4,1
%			1,6%		
Témoin	MEEKER	2092,4	5,6	2098,0	3,56
% Témoin		137,7%	819,6%	139,5%	114,7%

**Précocité**

	F1040	F1040	Diff%témoin (jours)	Témoin	Témoin
10%	18-juin	170,0	-7,0	25-juin	177,0
50% FAEDI	1-juil	183,7	-6,2	7-juil	189,9
90%	12-juil	194,0	-4,0	16-juil	198,0



**F 1042**

**PCS 2**

**ADIDA**

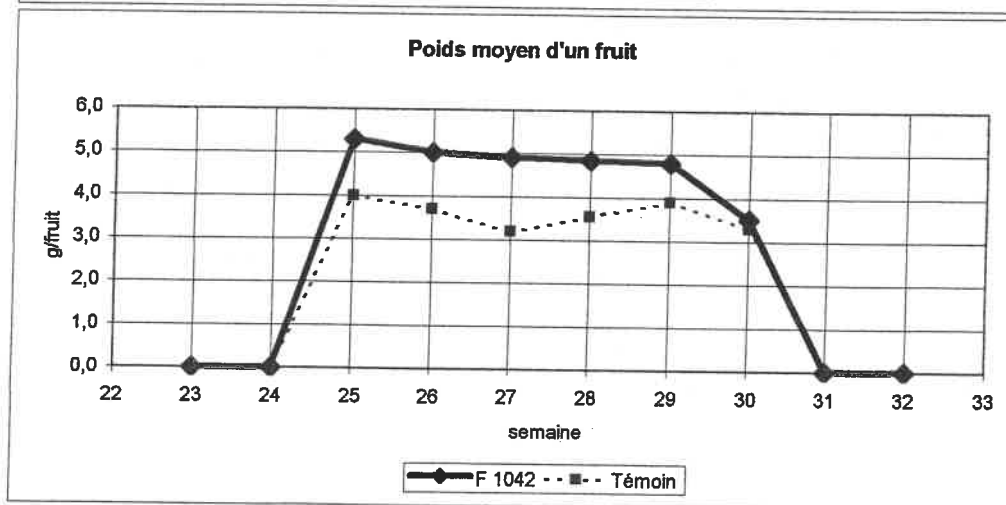
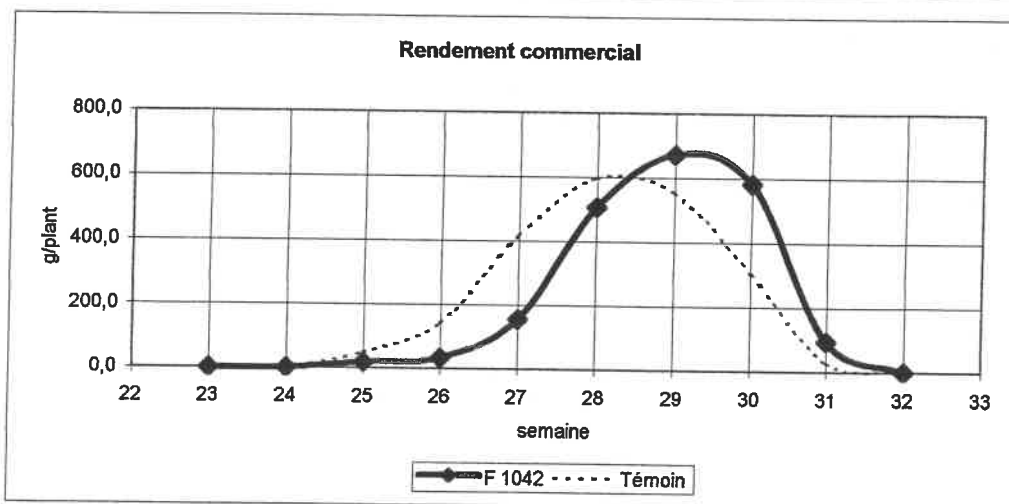
Bloc  
Rang  
Nombre de pots  
Plantation

III  
1A  
10  
2003

RESULTATS 2004  
Page 1

**Récolte**

semaine	F 1042	Rendement commercial (g/plant)	Déchets (g/plant)	Rendement total (g/plant)	Poids d'un fruit (g)
23		0,0			0,0
24		0,0			0,0
25		18,6			5,3
26		32,4			5,0
27		155,4			4,9
28		506,0			4,9
29		670,8			4,8
30		582,9			3,5
31		93,9			0,0
32		0,0			0,0
TOTAL		2060,0	12,3	2072,3	4,4
%			0,6%		
Témoin	MEEKER	2092,4	5,6	2098,0	3,56
% Témoin		98,5%	219,6%	98,8%	124,9%

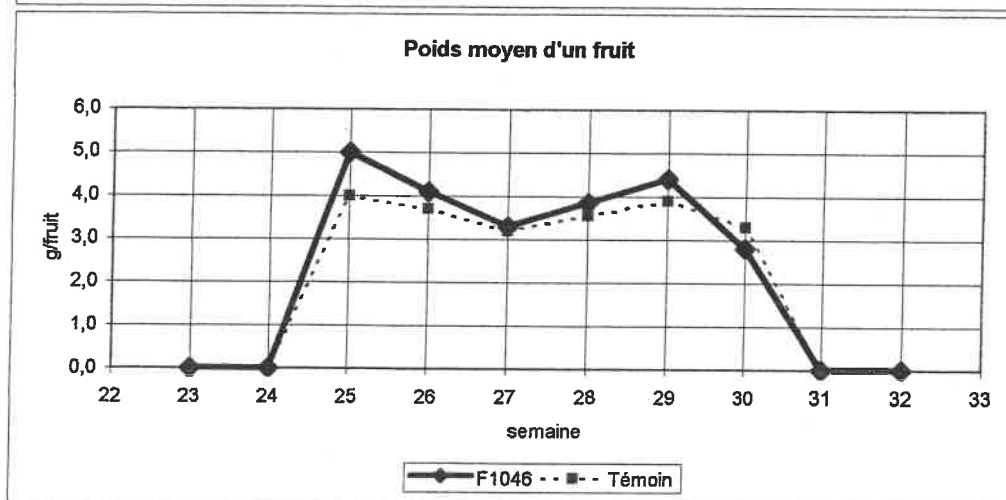
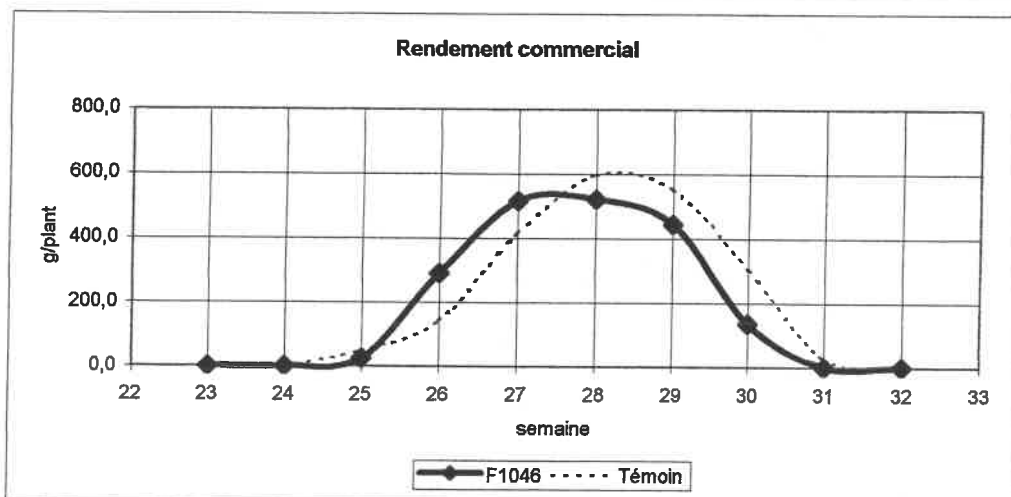


**Précocité**

	F 1042	F 1042	Diff%/témoin (jours)	Témoin	Témoin
10%	1-juil	183,0	6,0	25-juin	177,0
50% FAEDI	12-juil	194,9	5,0	7-juil	189,9
90%	19-juil	201,0	3,0	16-juil	198,0

**F1046****BC89.33.84 CHEMAINUS****ADIDA**Bloc  
Rang  
Nombre de pots  
PlantationI  
4A  
10  
2003RESULTATS 2004  
Page 1**Récolte**

semaine	F1046	Rendement commercial (g/plant)	Déchets (g/plant)	Rendement total (g/plant)	Poids d'un fruit (g)
23		0,0			0,0
24		0,0			0,0
25		24,6			5,0
26		289,9			4,1
27		516,6			3,3
28		520,5			3,9
29		443,5			4,4
30		135,4			2,8
31		0,0			0,0
32		0,0			0,0
TOTAL		1930,5	90,9	2021,4	3,8
%			4,7%		
Témoin	MEEKER	2092,4	5,6	2098,0	3,56
% Témoin		92,3%	1623,2%	96,3%	107,0%

**Précocité**

	F1046	F1046	Diff%témoin (jours)	Témoin	Témoin
10%	22-juin	174,0	-3,0	25-juin	177,0
50% FAEDI	5-juil	187,0	-2,9	7-juil	189,9
90%	12-juil	194,0	-4,0	16-juil	198,0

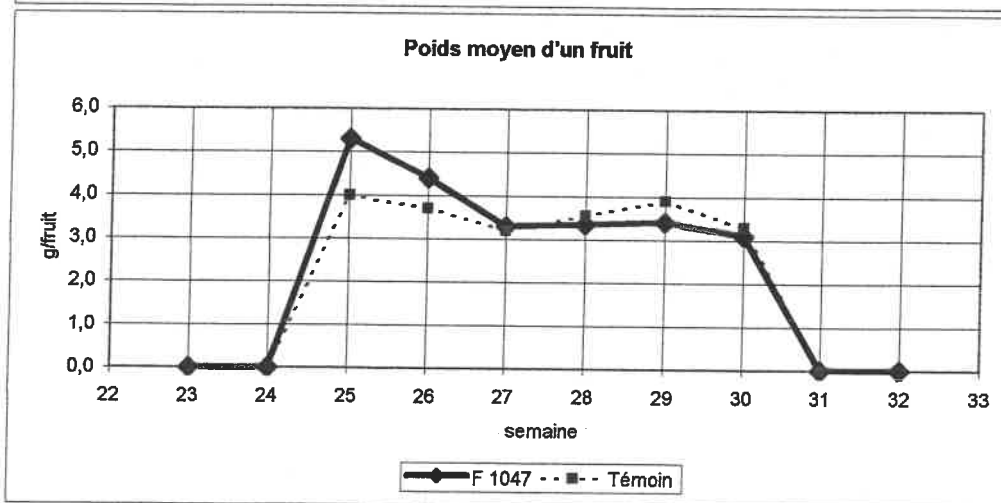
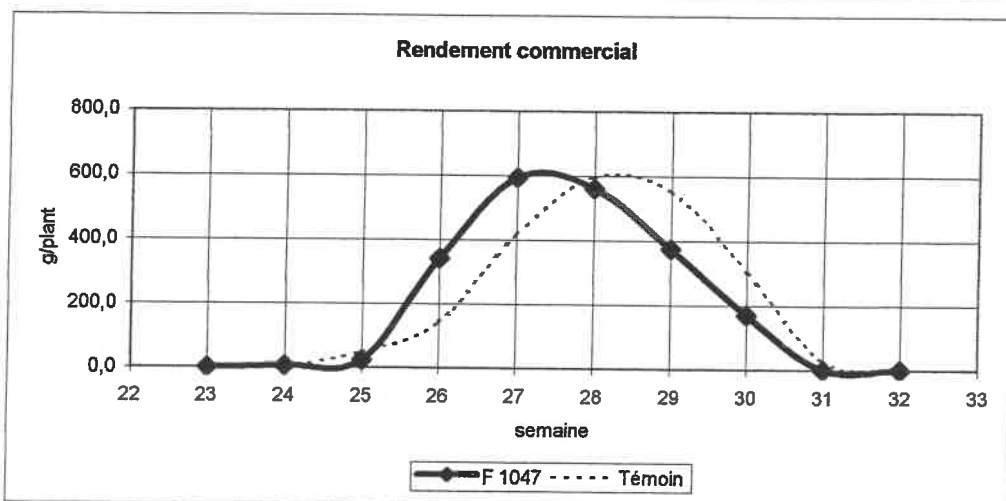
# F 1047 BC89.89 ESQUIMALT

Bloc 1  
Rang 3B  
Nombre de pots 10  
Plantation 2003

**ADIDA**  
RESULTATS 2004  
Page 1

## Récolte

semaine	F 1047	Rendement commercial (g/plant)	Déchets (g/plant)	Rendement total (g/plant)	Poids d'un fruit (g)
23		0,0			0,0
24		5,0			0,0
25		23,2			5,3
26		340,7			4,4
27		594,4			3,3
28		560,8			3,4
29		374,2			3,4
30		170,2			3,1
31		0,0			0,0
32		0,0			0,0
TOTAL		2068,5	11,0	2079,5	3,5
%			0,5%		
Témoin	MEEKER	2092,4	5,6	2098,0	3,56
% Témoin		98,9%	196,4%	99,1%	98,9%



## Précocité

	F 1047	F 1047	Diff%témoin (jours)	Témoin	Témoin
10%	22-juin	174,0	-3,0	25-juin	177,0
50% FAEDI	4-juil	186,4	-3,5	7-juil	189,9
90%	12-juil	194,0	-4,0	16-juil	198,0

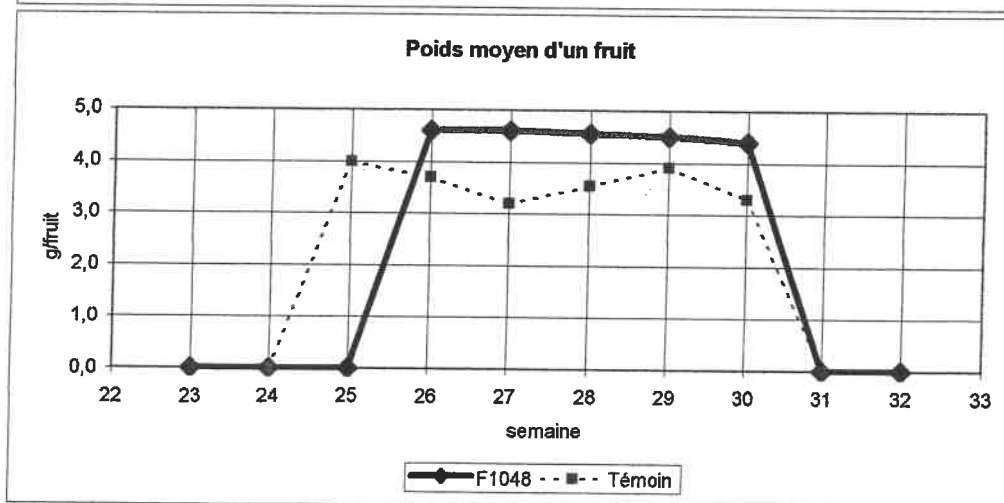
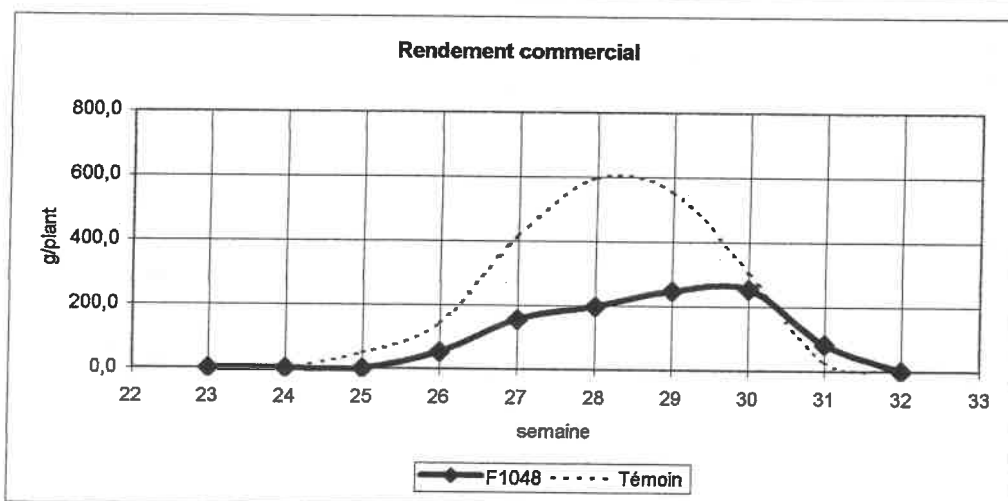
# F1048 EM 6385-1

Bloc 1  
Rang 1A  
Nombre de pots 10  
Plantation 2003

**ADIDA**  
RESULTATS 2004  
Page 1

## Récolte

semaine	F1048	Rendement commercial (g/plant)	Déchets (g/plant)	Rendement total (g/plant)	Poids d'un fruit (g)
23		0,0			0,0
24		0,0			0,0
25		0,0			0,0
26		52,5			4,6
27		155,3			4,6
28		195,9			4,6
29		245,9			4,5
30		252,3			4,4
31		82,4			0,0
32		0,0			0,0
TOTAL		984,3	0,0	984,3	4,5
%			0,0%		
Témoin	MEEKER	2092,4	5,6	2098,0	3,56
% Témoin		47,0%	0,0%	46,9%	126,7%



## Précocité

	F1048	F1048	Diff%témoin (jours)	Témoin	Témoin
10%	25-juin	177,0	0,0	25-juin	177,0
50% FAEDI	11-juil	193,9	3,9	7-juil	189,9
90%	21-juil	203,0	5,0	16-juil	198,0

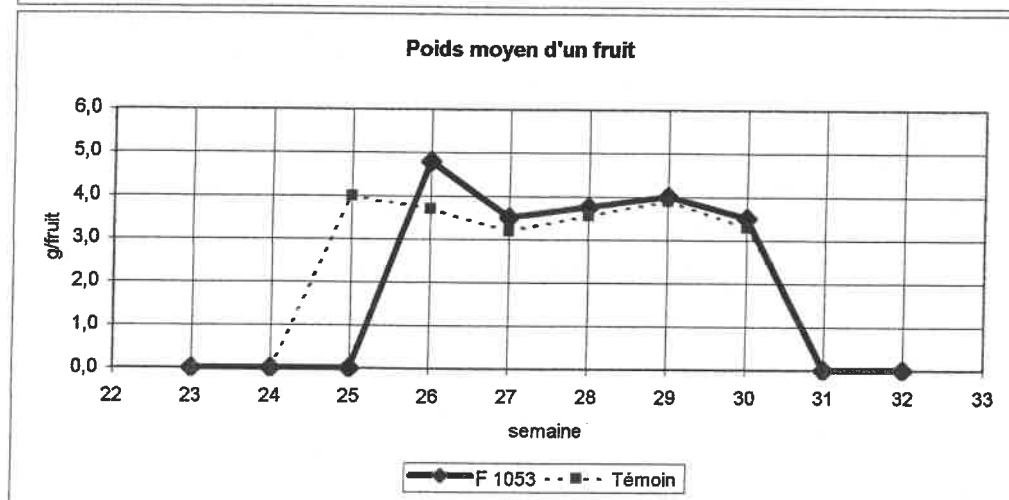
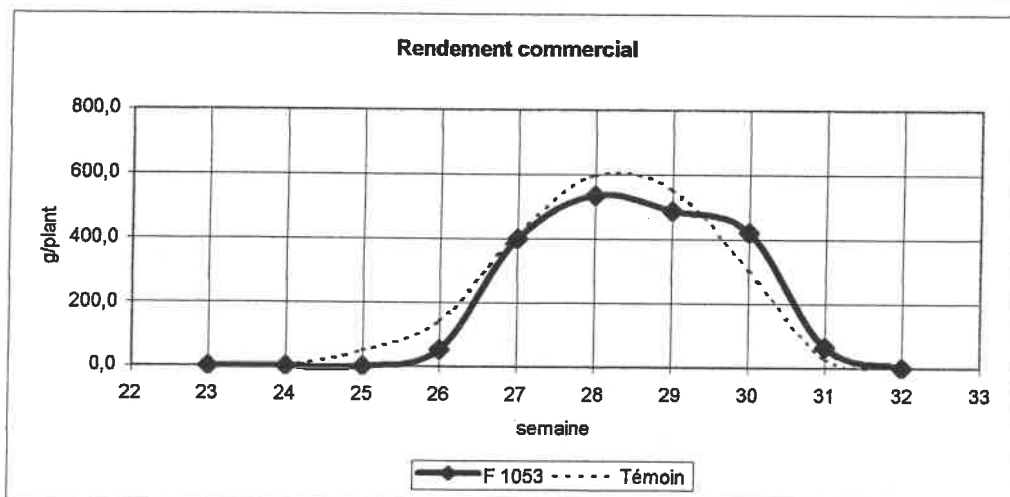
# F 1053 EM 6487/74

Bloc 1  
Rang 1C  
Nombre de pots 10  
Plantation 2003

**ADIDA**  
RESULTATS 2004  
Page 1

## Récolte

semaine	F 1053	Rendement commercial (g/plant)	Déchets (g/plant)	Rendement total (g/plant)	Poids d'un fruit (g)
23		0,0			0,0
24		0,0			0,0
25		0,0			0,0
26		53,1			4,8
27		399,3			3,5
28		534,2			3,8
29		486,7			4,0
30		421,0			3,5
31		64,4			0,0
32		0,0			0,0
TOTAL		1958,7	2,0	1960,7	3,7
%			0,1%		
Témoin	MEEKER	2092,4	5,6	2098,0	3,56
% Témoin		93,6%	35,7%	93,5%	105,0%

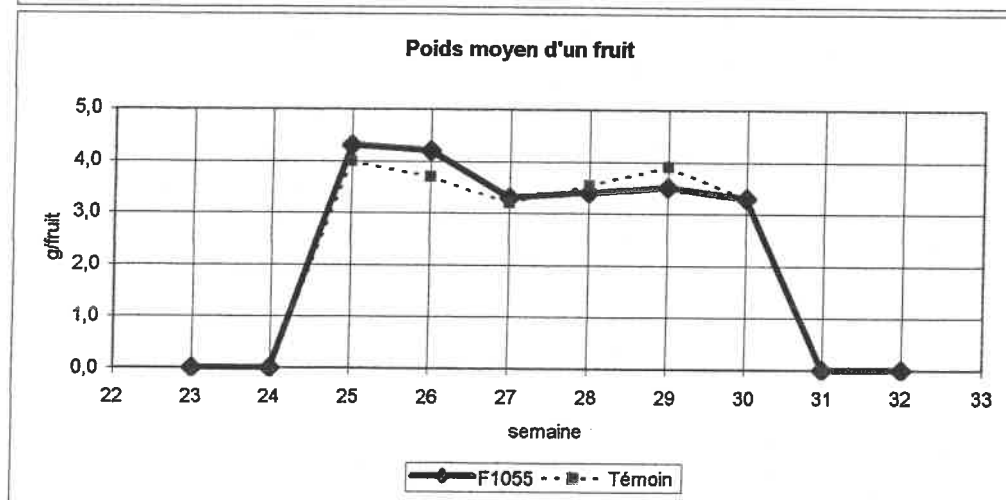
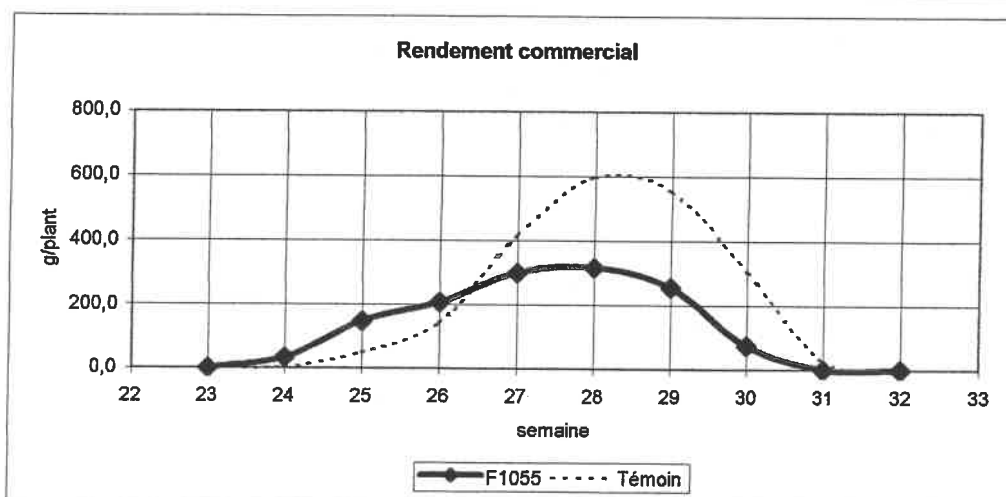


## Précocité

	F 1053	F 1053	Diff%témoin (jours)	Témoin	Témoin
10%	28-juin	180,0	3,0	25-juin	177,0
50% FAEDI	10-juil	192,4	2,4	7-juil	189,9
90%	19-juil	201,0	3,0	16-juil	198,0

**F1055****EM 6505/7****ADIDA**Bloc  
Rang  
Nombre de pots  
PlantationI  
1B  
10  
2003RESULTATS 2004  
Page 1**Récolte**

semaine	F1055	Rendement commercial (g/plant)	Déchets (g/plant)	Rendement total (g/plant)	Poids d'un fruit (g)
23		0,0			0,0
24		33,7			0,0
25		147,2			4,3
26		206,0			4,2
27		297,8			3,3
28		315,3			3,4
29		253,3			3,5
30		74,6			3,3
31		0,0			0,0
32		0,0			0,0
TOTAL		1327,9	16,4	1344,3	3,6
%			1,2%		
Témoïn	MEEKER	2092,4	5,6	2098,0	3,56
% Témoïn		63,5%	292,9%	64,1%	101,8%

**Précocité**

	F1055	F1055	Diff%témoïn (jours)	Témoïn	Témoïn
10%	14-juin	166,0	-11,0	25-juin	177,0
50% FAEDI	1-juil	184,0	-5,9	7-juil	189,9
90%	12-juil	194,0	-4,0	16-juil	198,0

**F 1058****HITRA****ADIDA**

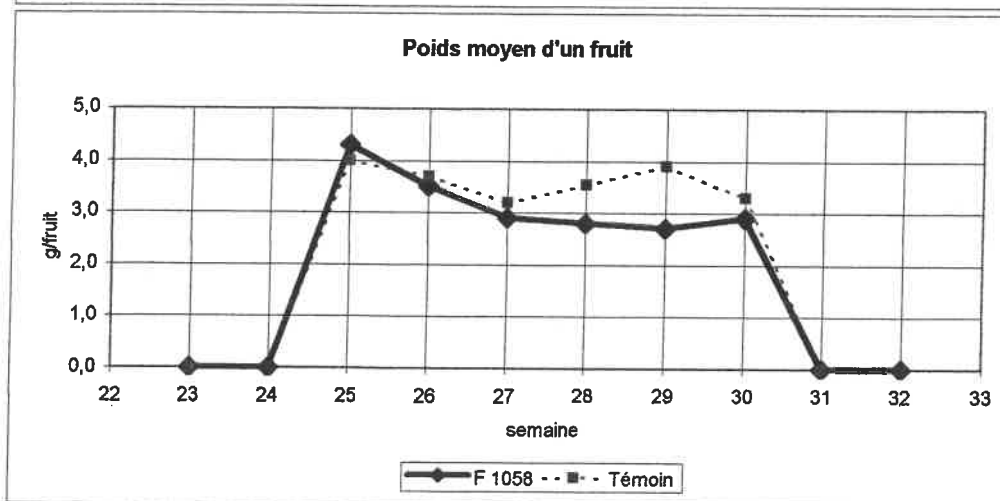
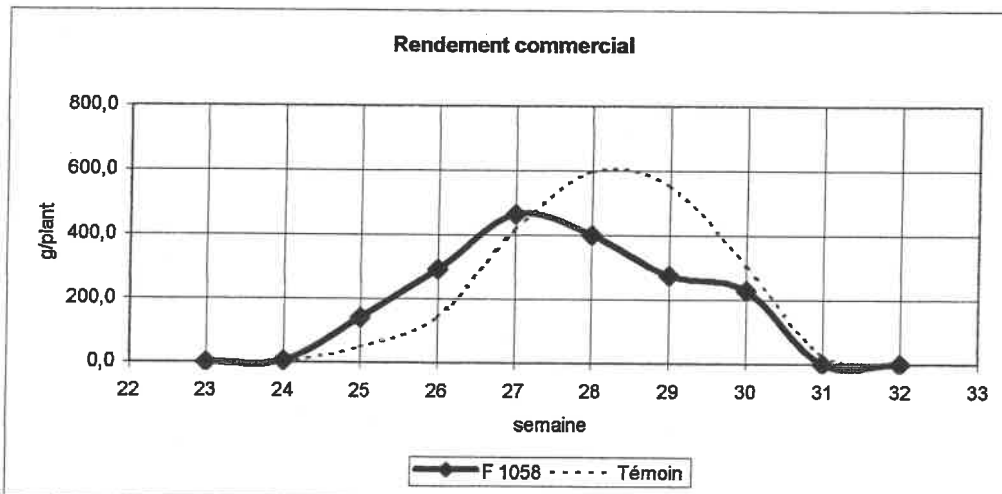
Bloc  
Rang  
Nombre de pots  
Plantation

I  
2A  
10  
2003

RESULTATS 2004  
Page 1

**Récolte**

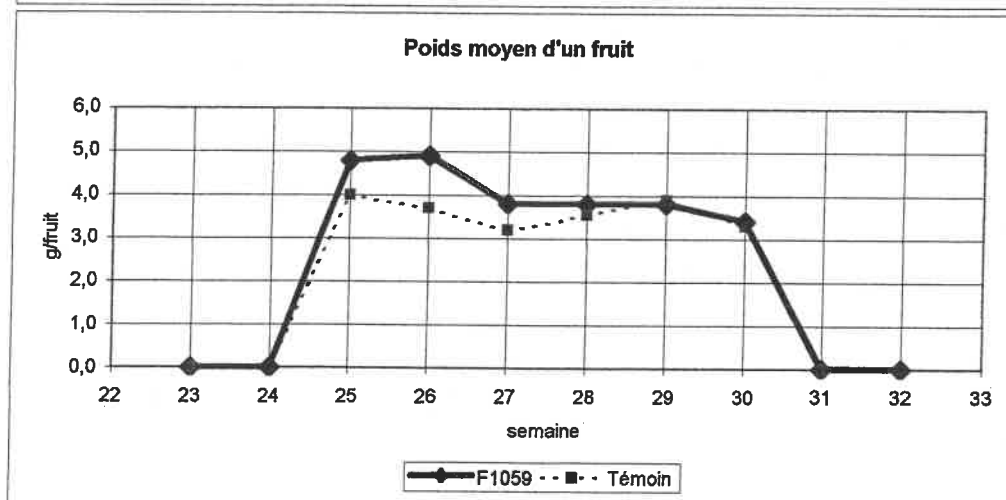
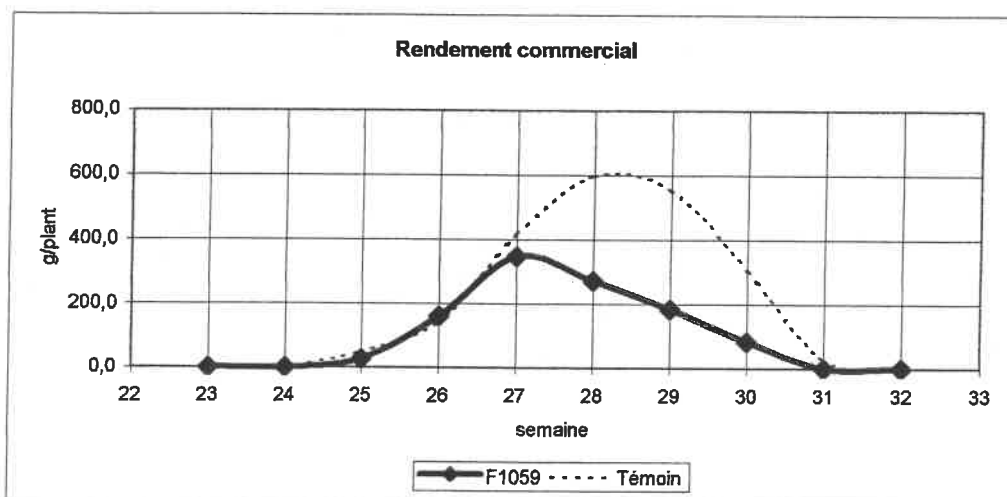
semaine	F 1058	Rendement commercial (g/plant)	Déchets (g/plant)	Rendement total (g/plant)	Poids d'un fruit (g)
23		0,0			0,0
24		4,7			0,0
25		139,9			4,3
26		291,7			3,5
27		464,1			2,9
28		399,2			2,8
29		274,4			2,7
30		228,2			2,9
31		0,0			0,0
32		0,0			0,0
TOTAL		1802,2	0,0	1802,2	3,1
%			0,0%		
Témoin	MEEKER	2092,4	5,6	2098,0	3,56
% Témoin		86,1%	0,0%	85,9%	85,8%

**Précocité**

	F 1058	F 1058	Diff%témoin (jours)	Témoin	Témoin
10%	18-juin	170,0	-7,0	25-juin	177,0
50% FAEDI	3-juil	185,7	-4,2	7-juil	189,9
90%	16-juil	198,0	0,0	16-juil	198,0

**F1059**Bloc  
Rang  
Nombre de pots  
Plantation**STIORA**I  
4B  
10  
2003**ADIDA**RESULTATS 2004  
Page 1**Récolte**

semaine	F1059	Rendement commercial (g/plant)	Déchets (g/plant)	Rendement total (g/plant)	Poids d'un fruit (g)
23		0,0			0,0
24		0,0			0,0
25		26,5			4,8
26		159,7			4,9
27		346,9			3,8
28		270,4			3,8
29		183,8			3,8
30		83,0			3,4
31		0,0			0,0
32		0,0			0,0
TOTAL		1070,3	11,8	1082,1	4,0
%			1,1%		
Témoin	MEEKER	2092,4	5,6	2098,0	3,56
% Témoin		51,2%	210,7%	51,6%	111,3%

**Précocité**

	F1059	F1059	Diff%témoin (jours)	Témoin	Témoin
10%	22-juin	174,0	-3,0	25-juin	177,0
50% FAEDI	4-juil	186,1	-3,8	7-juil	189,9
90%	12-juil	194,0	-4,0	16-juil	198,0



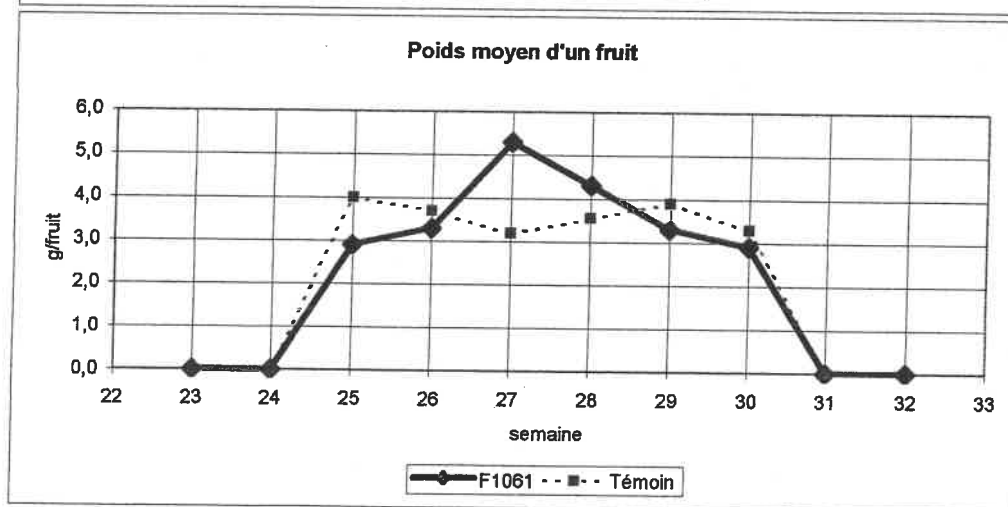
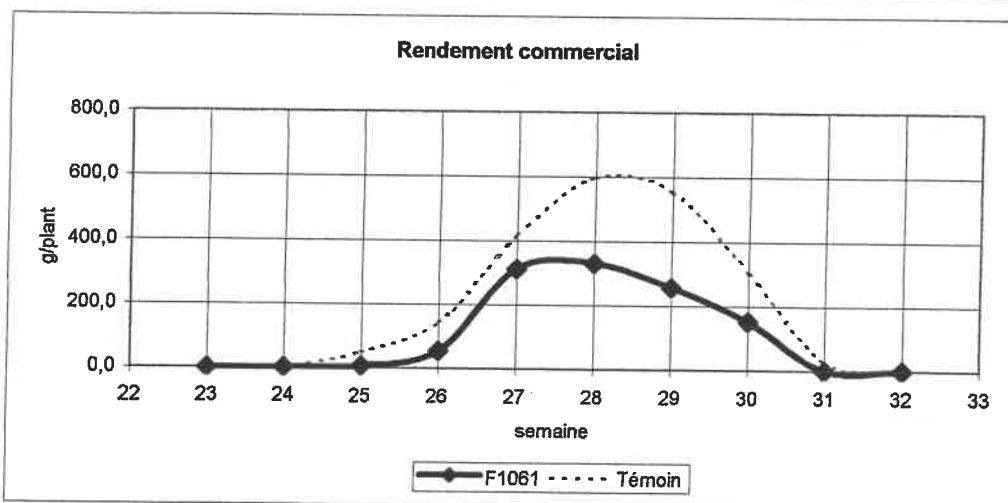
# F1061 FROSTA

Bloc I  
Rang 3A  
Nombre de pots 10  
Plantation 2003

**ADIDA**  
RESULTATS 2004  
Page 1

## Récolte

semaine	F1061	Rendement commercial (g/plant)	Déchets (g/plant)	Rendement total (g/plant)	Poids d'un fruit (g)
23		0,0			0,0
24		1,5			0,0
25		6,0			2,9
26		53,9			3,3
27		311,8			5,3
28		330,5			4,3
29		255,3			3,3
30		151,4			2,9
31		0,0			0,0
32		0,0			0,0
TOTAL		1110,4	32,9	1143,3	4,1
%			3,0%		
Témoin	MEEKER	2092,4	5,6	2098,0	3,56
% Témoin		53,1%	587,5%	54,5%	115,4%

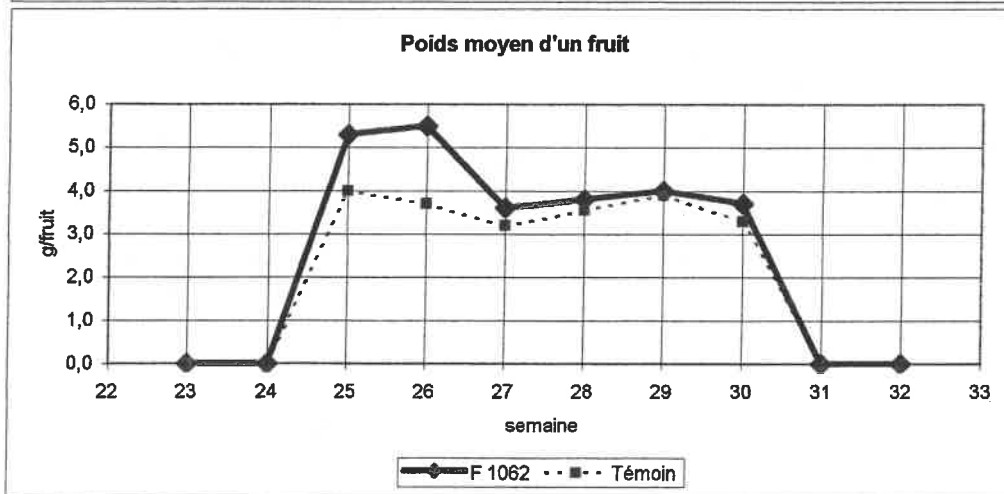
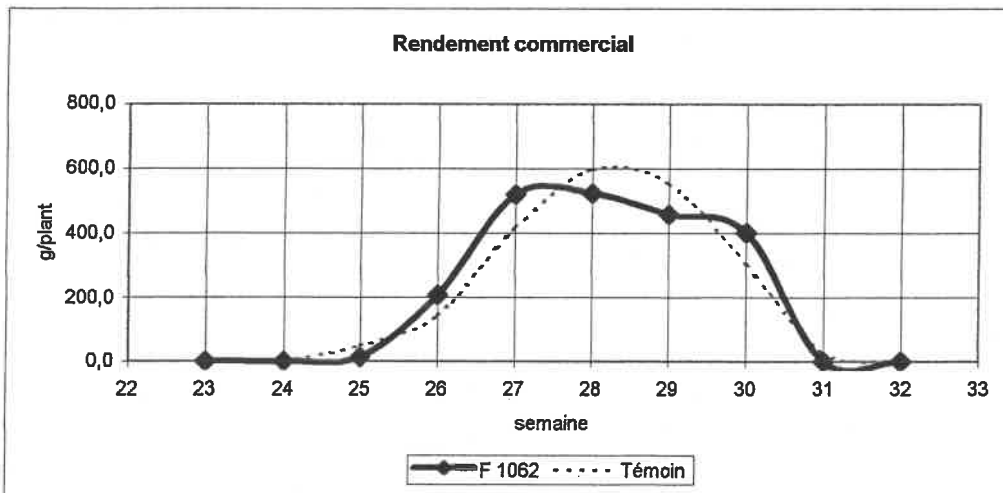


## Précocité

	F1061	F1061	Diff%témoin (jours)	Témoin	Témoin
10%	25-juin	177,0	0,0	25-juin	177,0
50% FAEDI	7-juil	189,4	-0,5	7-juil	189,9
90%	16-juil	198,0	0,0	16-juil	198,0

**F 1062****VARNES****ADIDA**Bloc  
Rang  
Nombre de pots  
PlantationI  
2B  
.10  
2003RESULTATS 2004  
Page 1**Récolte**

semaine	F 1062	Rendement commercial (g/plant)	Déchets (g/plant)	Rendement total (g/plant)	Poids d'un fruit (g)
23		0,0			0,0
24		0,0			0,0
25		13,8			5,3
26		206,8			5,5
27		520,1			3,6
28		523,2			3,8
29		456,5			4,0
30		401,4			3,7
31		0,0			0,0
32		0,0			0,0
TOTAL		2121,8	0,0	2121,8	4,0
%			0,0%		
Témoin	MEEKER	2092,4	5,6	2098,0	3,56
% Témoin		101,4%	0,0%	101,1%	111,0%

**Précocité**

	F 1062	F 1062	Diff%témoin (jours)	Témoin	Témoin
10%	24-juin	176,0	-1,0	25-juin	177,0
50% FAEDI	7-juil	189,8	-0,1	7-juil	189,9
90%	19-juil	201,0	3,0	16-juil	198,0

**F180**

Bloc  
Rang  
Nombre de pots  
Plantation

**MAILING PROMISE**

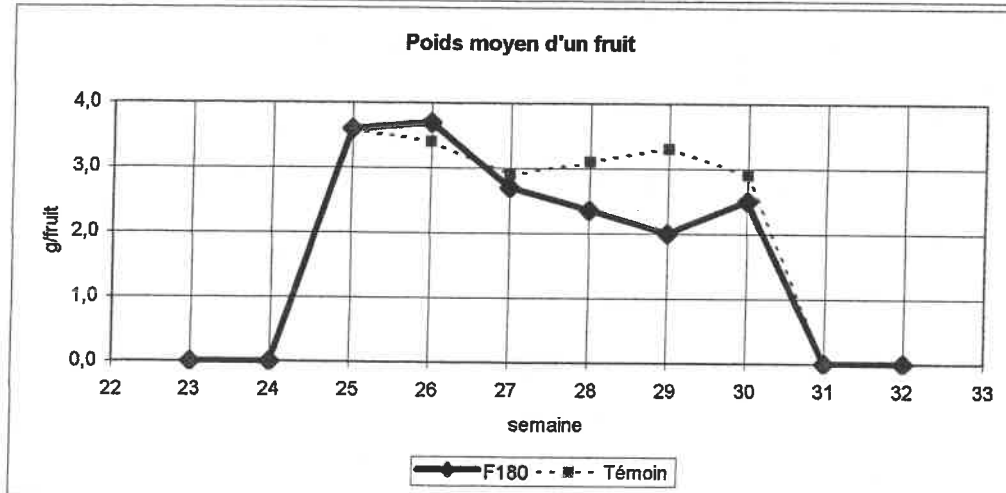
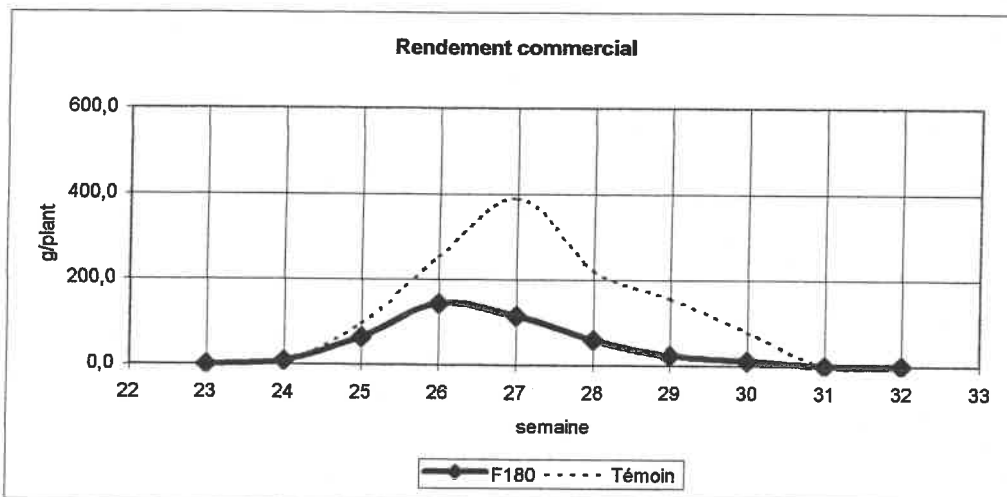
IV  
2A  
4  
2000

**ADIDA**

RESULTATS 2004  
Page 1

**Récolte**

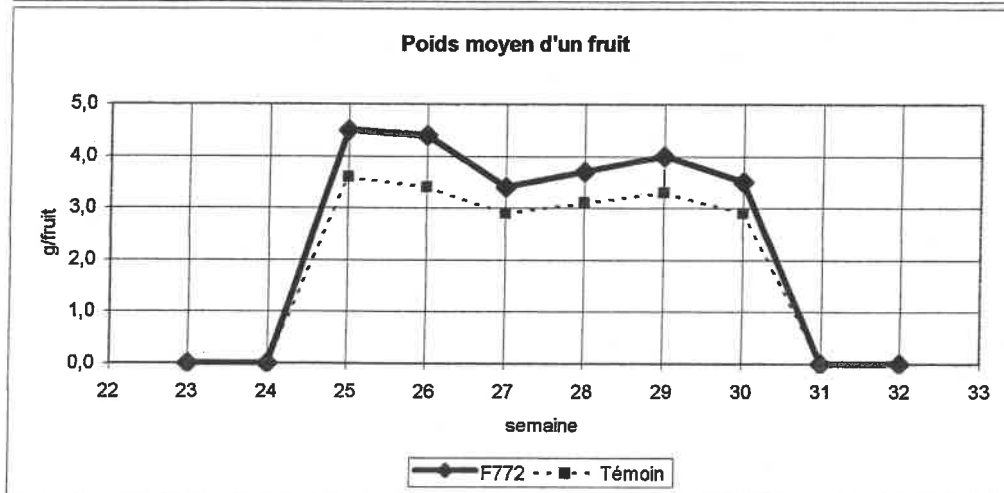
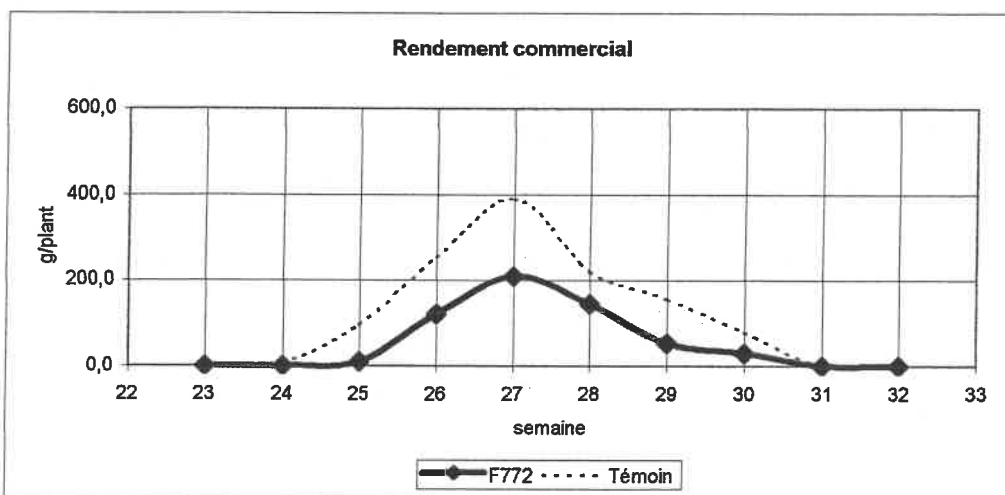
semaine	F180	Rendement commercial (g/plant)	Déchets (g/plant)	Rendement total (g/plant)	Poids d'un fruit (g)
23		0,0			0,0
24		8,8			0,0
25		64,5			3,6
26		143,3			3,7
27		114,8			2,7
28		59,8			2,4
29		23,6			2,0
30		11,8			2,5
31		0,0			0,0
32		0,0			0,0
TOTAL		426,4	0,0	426,4	3,1
%			0,0%		
Témoïn	MEEKER	1203,0	0,0	1203,0	3,15
% Témoïn		35,4%	#DIV/0!	35,4%	97,9%

**Précocité**

	F180	F180	Diff%témoïn (jours)	Témoïn	Témoïn
10%	14-juin	166,0	-4,0	18-juin	170,0
50% FAEDI	26-juin	178,9	-4,3	1-juil	183,2
90%	8-juil	190,0	-4,0	12-juil	194,0

**F772**Bloc  
Rang  
Nombre de pots  
Plantation**TULAMEEN**IV  
3A  
6  
2000**ADIDA**RESULTATS 2004  
Page 1**Récolte**

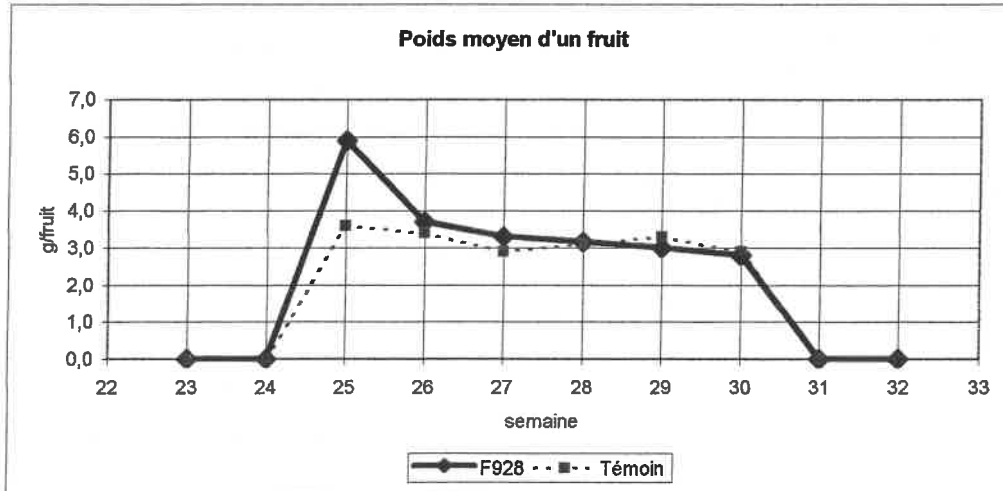
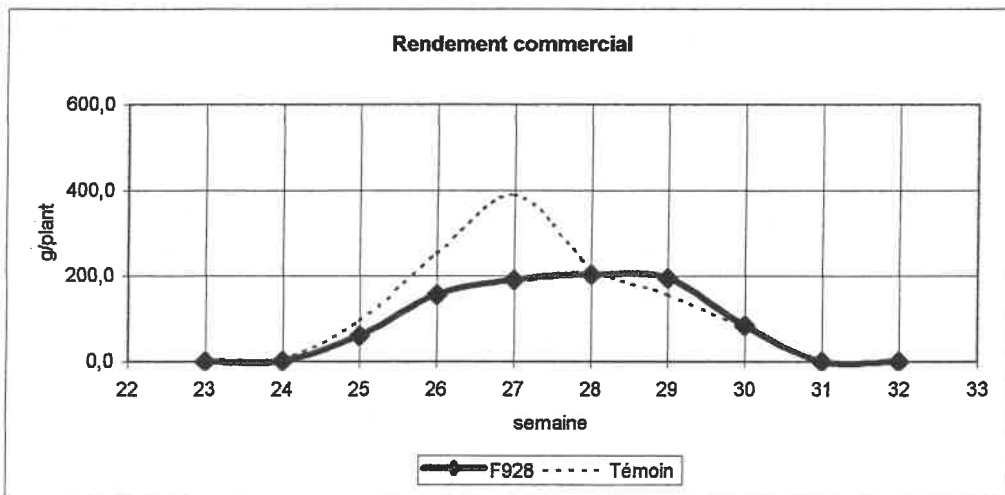
semaine	F772	Rendement commercial (g/plant)	Déchets (g/plant)	Rendement total (g/plant)	Poids d'un fruit (g)
23		0,0			0,0
24		0,0			0,0
25		9,7			4,5
26		121,2			4,4
27		209,2			3,4
28		144,2			3,7
29		52,8			4,0
30		29,5			3,5
31		0,0			0,0
32		0,0			0,0
TOTAL		566,5	1,7	568,2	3,8
%			0,3%		
Témoin	MEEKER	1203,0	0,0	1203,0	3,15
% Témoin		47,1%	#DIV/0!	47,2%	119,6%

**Précocité**

	F772	F772	Diff%témoin (jours)	Témoin	Témoin
10%	21-juin	173,0	3,0	18-juin	170,0
50% FAEDI	1-juil	184,0	0,8	1-juil	183,2
90%	9-juil	191,0	-3,0	12-juil	194,0

**Récolte**

semaine	F928	Rendement commercial (g/plant)	Déchets (g/plant)	Rendement total (g/plant)	Poids d'un fruit (g)
23		0,0			0,0
24		1,2			0,0
25		61,2			5,9
26		156,3			3,7
27		190,2			3,3
28		202,8			3,2
29		194,0			3,0
30		83,8			2,8
31		0,0			0,0
32		0,0			0,0
TOTAL		889,5	3,8	893,3	3,4
%			0,4%		
Témoin	MEEKER	1203,0	0,0	1203,0	3,15
% Témoin		73,9%	#DIV/0!	74,3%	108,0%

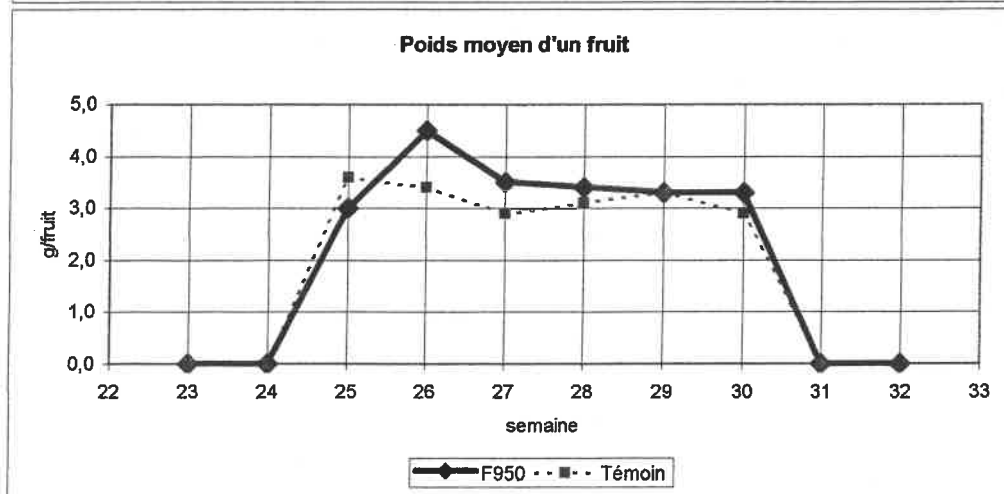
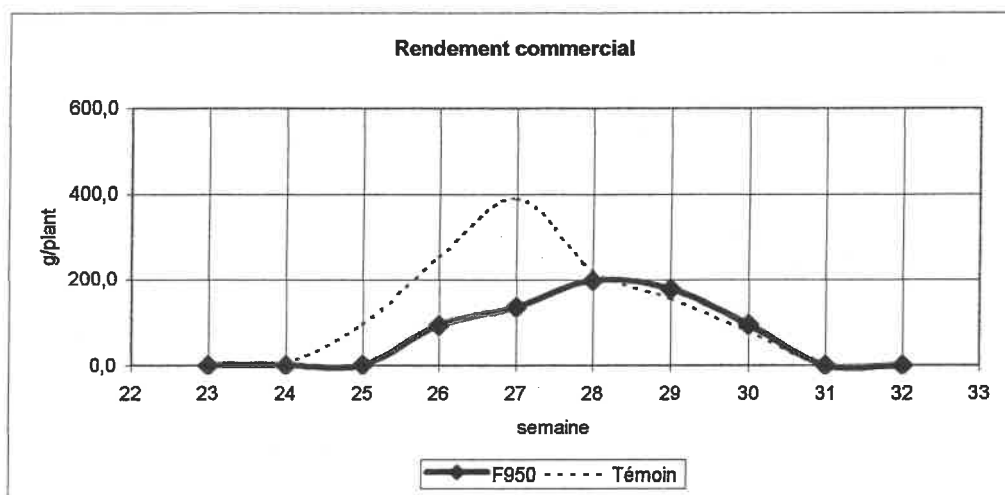


**Précocité**

	F928	F928	Diff%témoin (jours)	Témoin	Témoin
10%	18-juin	170,0	0,0	18-juin	170,0
50% FAEDI	4-juil	186,2	3,0	1-juil	183,2
90%	15-juil	197,0	3,0	12-juil	194,0

**F950**Bloc  
Rang  
Nombre de pots  
Plantation**INRA**III  
4C6  
2001**ADIDA**RESULTATS 2004  
Page 1**Récolte**

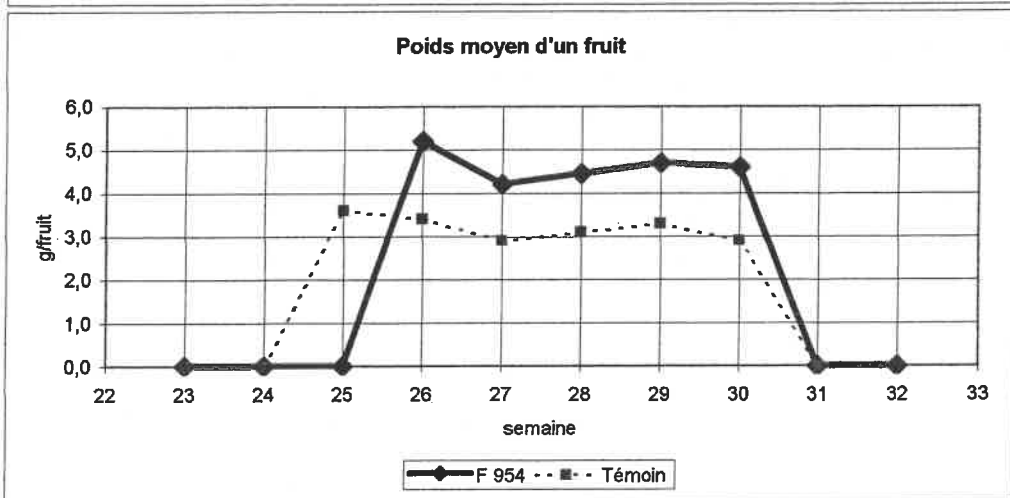
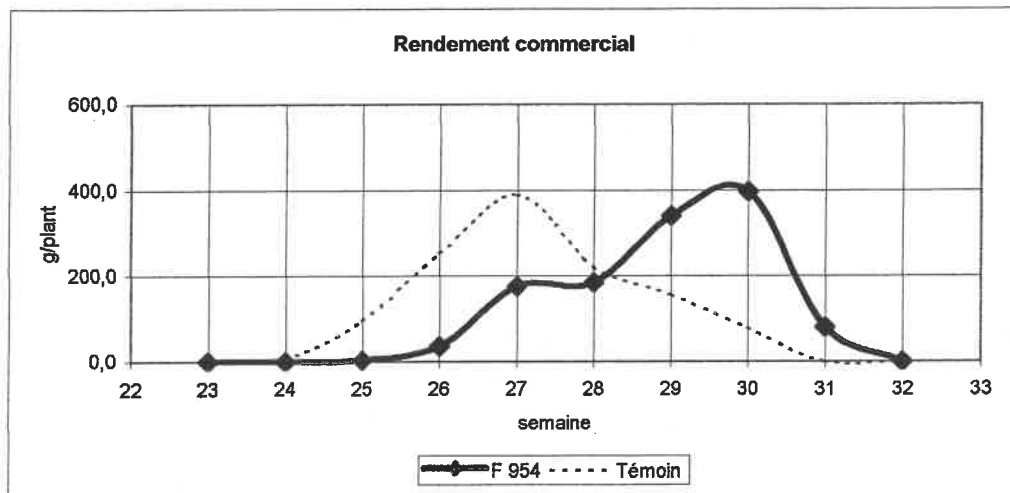
semaine	F950	Rendement commercial (g/plant)	Déchets (g/plant)	Rendement total (g/plant)	Poids d'un fruit (g)
23		0,0			0,0
24		0,0			0,0
25		1,3			3,0
26		94,2			4,5
27		135,7			3,5
28		198,0			3,4
29		178,2			3,3
30		95,5			3,3
31		0,0			0,0
32		0,0			0,0
TOTAL		702,8	2,2	705,0	3,5
%			0,3%		
Témoin	MEEKER	1203,0	0,0	1203,0	3,15
% Témoin		58,4%	#DIV/0!	58,6%	111,9%

**Précocité**

	F950	F950	Diff%témoin (jours)	Témoin	Témoin
10%	22-juin	174,0	4,0	18-juin	170,0
50% FAEDI	7-juil	189,2	6,0	1-juil	183,2
90%	16-juil	198,0	4,0	12-juil	194,0

**F 954**Bloc  
Rang  
Nombre de pots  
Plantation**INRA**III  
1C7  
2001**ADIDA**RESULTATS 2004  
Page 1**Récolte**

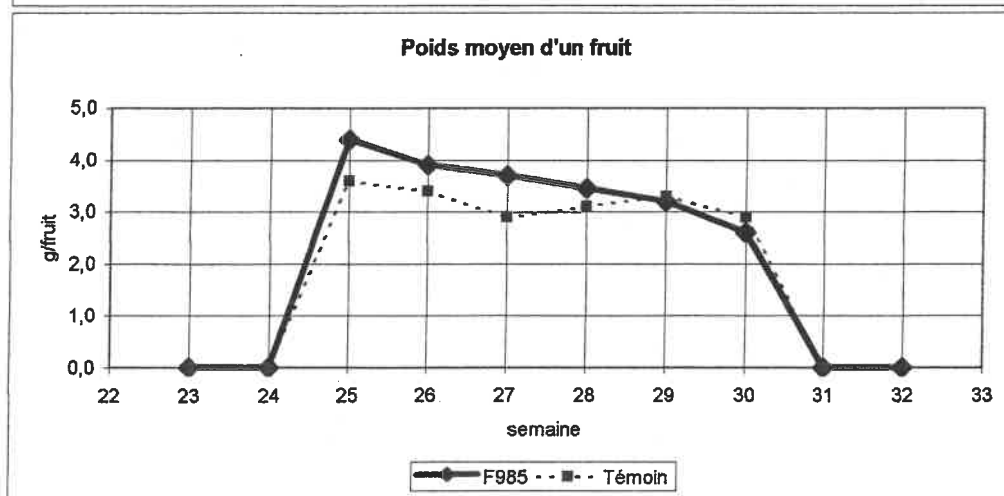
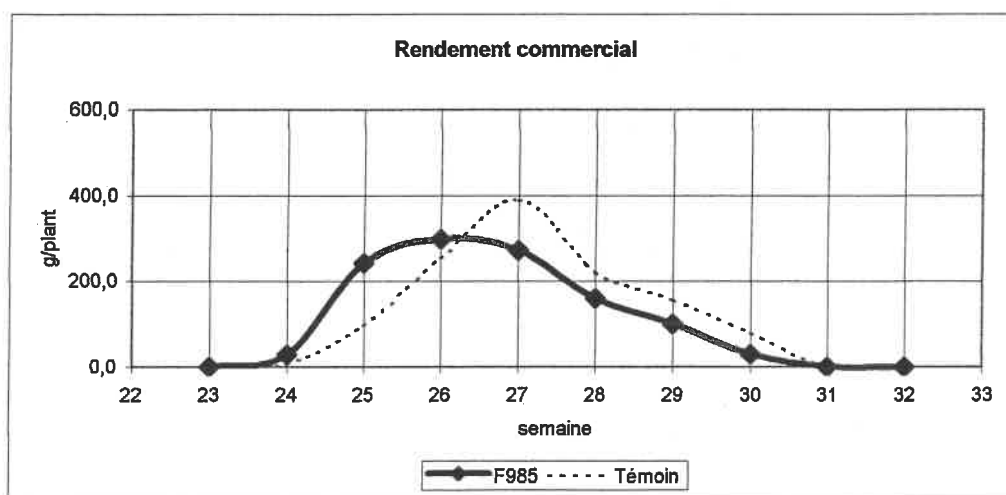
semaine	F 954	Rendement commercial (g/plant)	Déchets (g/plant)	Rendement total (g/plant)	Poids d'un fruit (g)
23		0,0			0,0
24		0,0			0,0
25		3,6			0,0
26		36,4			5,2
27		175,6			4,2
28		183,9			4,5
29		340,0			4,7
30		396,9			4,6
31		80,0			0,0
32		0,0			0,0
TOTAL		1216,3	0,0	1216,3	4,5
%			0,0%		
Témoin	MEEKER	1203,0	0,0	1203,0	3,15
% Témoin		101,1%	#DIV/0!	101,1%	144,3%

**Précocité**

	F 954	F 954	Diff%témoin (jours)	Témoin	Témoin
10%	29-juin	181,0	11,0	18-juin	170,0
50% FAEDI	13-juil	195,1	11,9	1-juil	183,2
90%	21-juil	203,0	9,0	12-juil	194,0

**F985**Bloc  
Rang  
Nombre de pots  
Plantation**HYB MEIOSOIS**IV  
2B6  
2000**ADIDA**RESULTATS 2004  
Page 1**Récolte**

semaine	F985	Rendement commercial (g/plant)	Déchets (g/plant)	Rendement total (g/plant)	Poids d'un fruit (g)
23		0,0			0,0
24		28,0			0,0
25		242,8			4,4
26		298,0			3,9
27		272,2			3,7
28		159,8			3,5
29		99,8			3,2
30		29,7			2,6
31		0,0			0,0
32		0,0			0,0
TOTAL		1130,3	3,3	1133,7	3,8
%			0,3%		
Témoin	MEEKER	1203,0	0,0	1203,0	3,15
% Témoin		94,0%	#DIV/0!	94,2%	120,5%

**Précocité**

	F985	F985	Diff%témoin (jours)	Témoin	Témoin
10%	10-juin	162,0	-8,0	18-juin	170,0
50% FAEDI	26-juin	178,9	-4,3	1-juil	183,2
90%	9-juil	191,0	-3,0	12-juil	194,0



# F1002 Préselection Roumaine

ADIDA

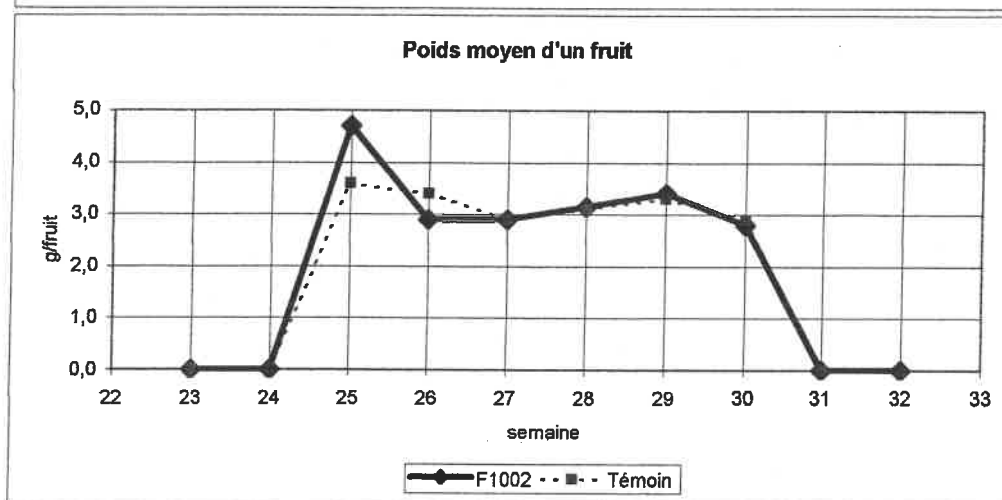
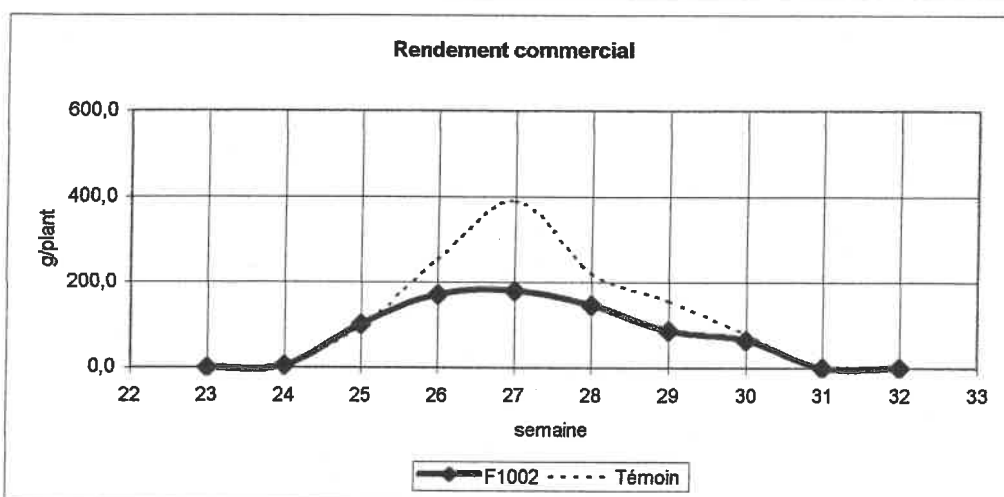
Bloc  
Rang  
Nombre de pots  
Plantation

IV  
1E  
8  
2000

RESULTATS 2004  
Page 1

## Récolte

semaine	F1002	Rendement commercial (g/plant)	Déchets (g/plant)	Rendement total (g/plant)	Poids d'un fruit (g)
23		0,0			0,0
24		5,0			0,0
25		101,5			4,7
26		170,8			2,9
27		179,3			2,9
28		146,3			3,2
29		86,4			3,4
30		64,9			2,8
31		0,0			0,0
32		0,0			0,0
TOTAL		754,0	3,5	757,5	3,2
%			0,5%		
Témoin	MEEKER	1203,0	0,0	1203,0	3,15
% Témoin		62,7%	#DIV/0!	63,0%	102,9%



## Précocité

	F1002	F1002	Diff%témoin (jours)	Témoin	Témoin
10%	15-juin	167,0	-3,0	18-juin	170,0
50% FAEDI	30-juin	182,8	-0,4	1-juil	183,2
90%	15-juil	197,0	3,0	12-juil	194,0

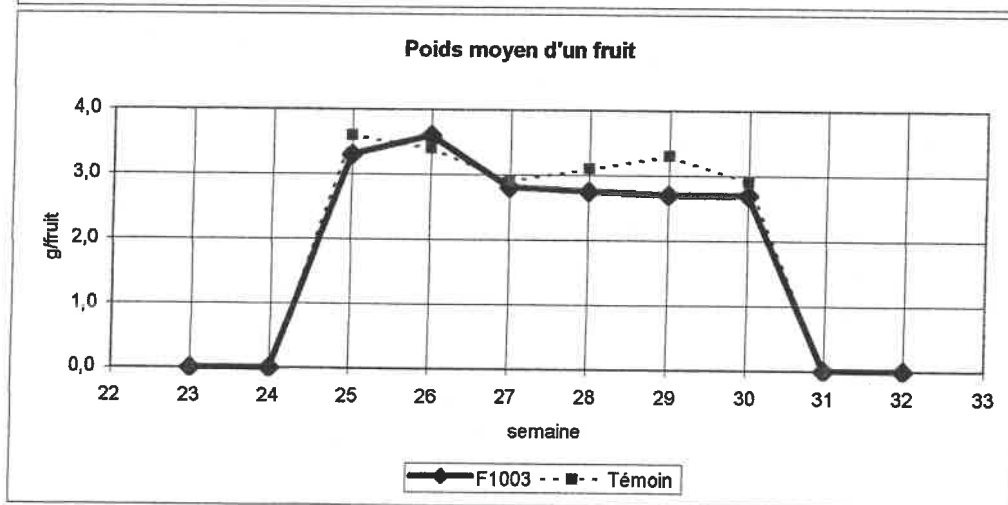
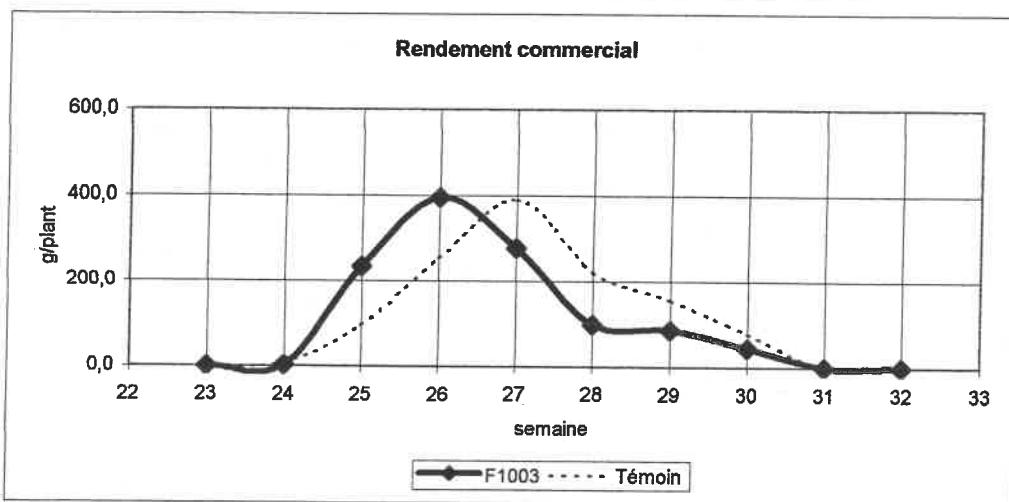
# F1003 Préselection Roumaine

Bloc IV  
Rang 1F  
Nombre de pots 10  
Plantation 2000

**ADIDA**  
RESULTATS 2004  
Page 1

## Récolte

semaine	F1003	Rendement commercial (g/plant)	Déchets (g/plant)	Rendement total (g/plant)	Poids d'un fruit (g)
23		0,0			0,0
24		2,7			0,0
25		234,0			3,3
26		395,1			3,6
27		277,1			2,8
28		99,0			2,8
29		86,0			2,7
30		44,1			2,7
31		0,0			0,0
32		0,0			0,0
TOTAL		1138,0	20,7	1158,7	3,2
%			1,8%		
Témoin	MEEKER	1203,0	0,0	1203,0	3,15
% Témoin		94,6%	#DIV/0!	96,3%	100,4%



## Précocité

	F1003	F1003	Diff%témoin (jours)	Témoin	Témoin
10%	15-juin	167,0	-3,0	18-juin	170,0
50% FAEDI	26-juin	178,7	-4,5	1-juil	183,2
90%	9-juil	191,0	-3,0	12-juil	194,0

**F1004**

Bloc  
Rang  
Nombre de pots  
Plantation

**WEI RULA**

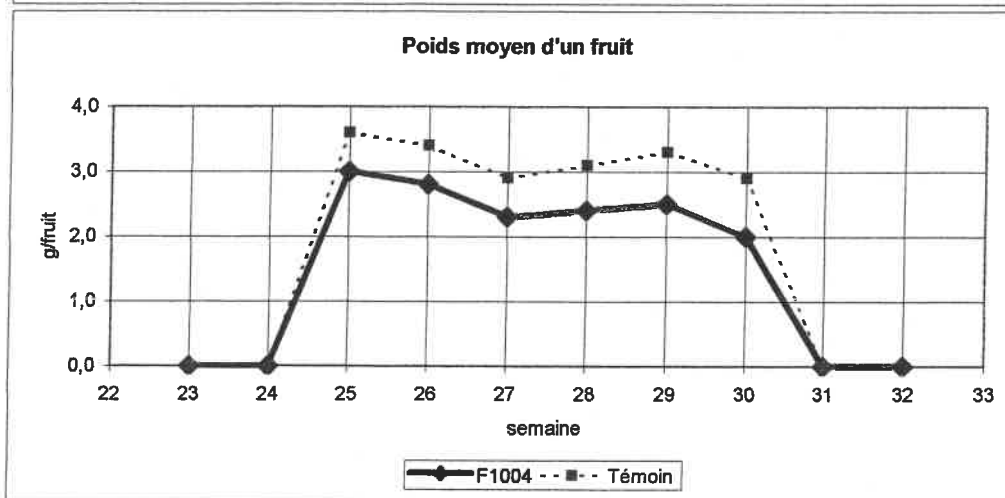
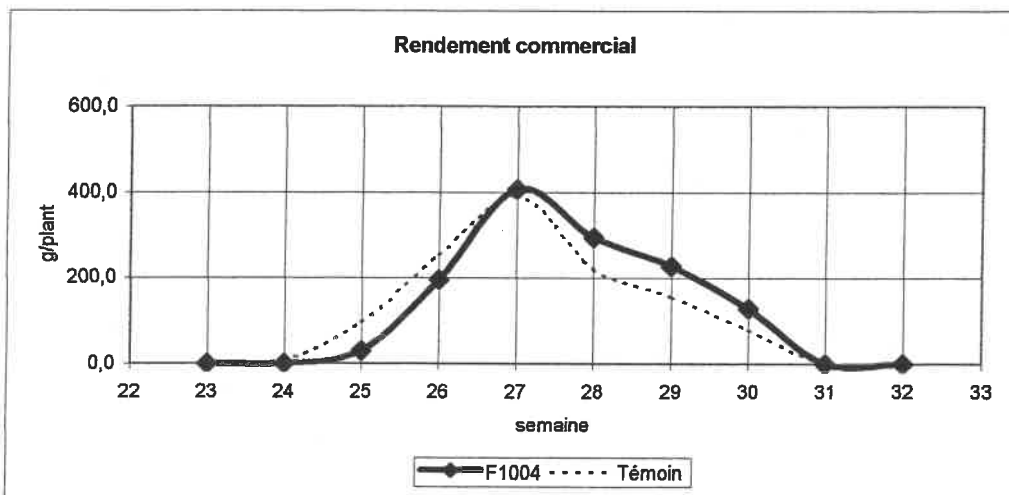
IV  
2G  
5  
2000

**ADIDA**

RESULTATS 2004  
Page 1

**Récolte**

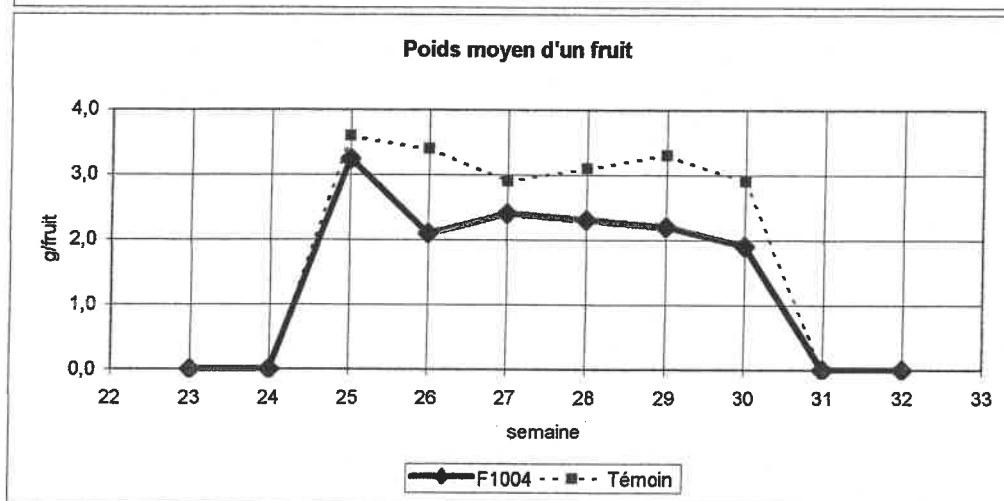
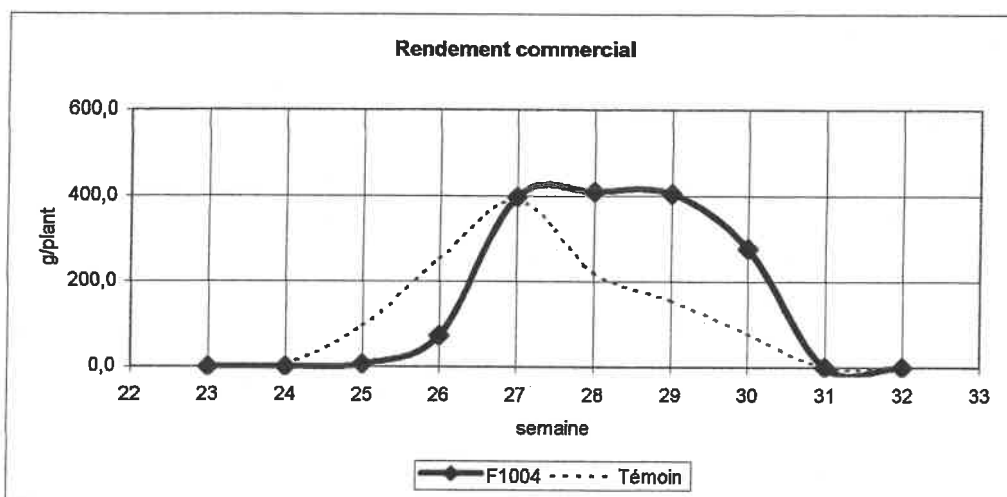
semaine	F1004	Rendement commercial (g/plant)	Déchets (g/plant)	Rendement total (g/plant)	Poids d'un fruit (g)
23		0,0			0,0
24		0,0			0,0
25		29,8			3,0
26		196,0			2,8
27		406,6			2,3
28		294,8			2,4
29		228,0			2,5
30		128,8			2,0
31		0,0			0,0
32		0,0			0,0
TOTAL		1284,0	5,6	1289,6	2,4
%			0,4%		
Témoin	MEEKER	1203,0	0,0	1203,0	3,15
% Témoin		106,7%	#DIV/0!	107,2%	76,8%

**Précocité**

	F1004	F1004	Diff%témoin (jours)	Témoin	Témoin
10%	22-juin	174,0	4,0	18-juin	170,0
50% FAEDI	4-juil	186,6	3,4	1-juil	183,2
90%	16-juil	198,0	4,0	12-juil	194,0

**F1004****WEI RULA****ADIDA**Bloc  
Rang  
Nombre de pots  
PlantationIII  
3A  
7  
2001RESULTATS 2004  
Page 1**Récolte**

semaine	F1004	Rendement commercial (g/plant)	Déchets (g/plant)	Rendement total (g/plant)	Poids d'un fruit (g)
23		0,0			0,0
24		0,0			0,0
25		5,9			3,3
26		72,9			2,1
27		397,4			2,4
28		409,6			2,3
29		405,0			2,2
30		276,6			1,9
31		0,0			0,0
32		0,0			0,0
TOTAL		1567,3	34,1	1601,4	2,2
%			2,2%		
Témoin	MEEKER	1203,0	0,0	1203,0	3,15
% Témoin		130,3%	#DIV/0!	133,1%	70,5%

**Précocité**

	F1004	F1004	Diff%témoin (jours)	Témoin	Témoin
10%	25-juin	177,0	7,0	18-juin	170,0
50% FAEDI	8-juil	190,6	7,4	1-juil	183,2
90%	16-juil	198,0	4,0	12-juil	194,0

# F1020 FERTODI ZAMATOS

Bloc  
Rang  
Nombre de pots  
Plantation

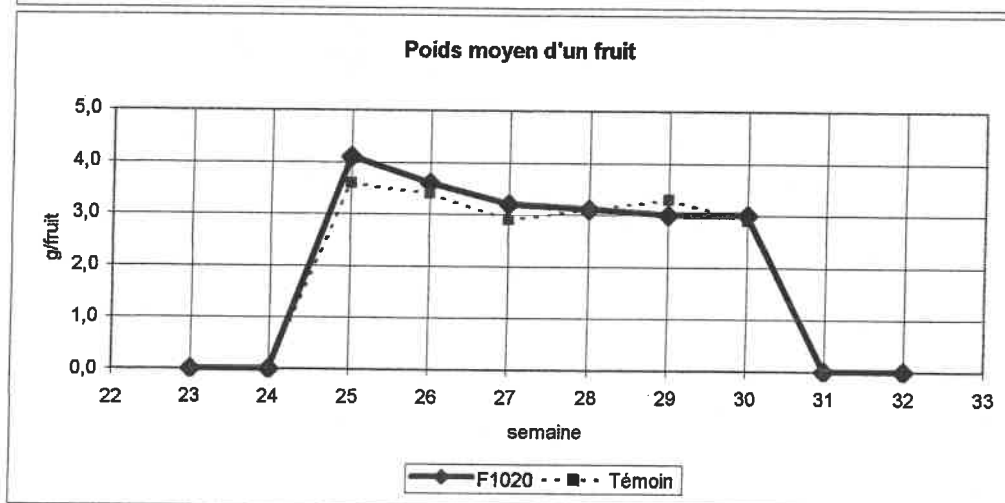
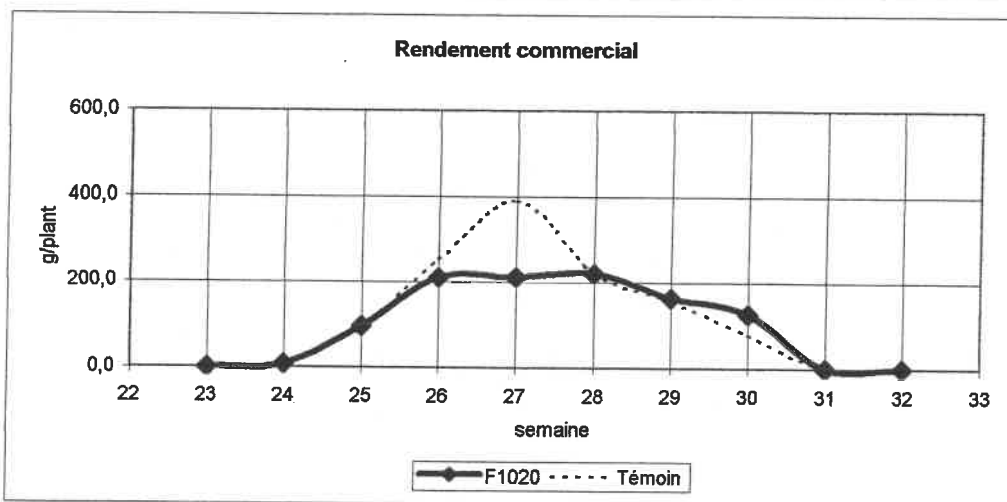
III  
3C  
10  
2001

# ADIDA

RESULTATS 2004  
Page 1

## Récolte

semaine	F1020	Rendement commercial (g/plant)	Déchets (g/plant)	Rendement total (g/plant)	Poids d'un fruit (g)
23		0,0			0,0
24		7,4			0,0
25		96,4			4,1
26		210,7			3,6
27		212,1			3,2
28		220,5			3,1
29		163,4			3,0
30		125,9			3,0
31		0,0			0,0
32		0,0			0,0
TOTAL		1036,4	33,1	1069,5	3,3
%			3,2%		
Témoin	MEEKER	1203,0	0,0	1203,0	3,15
% Témoin		86,2%	#DIV/0!	88,9%	104,3%

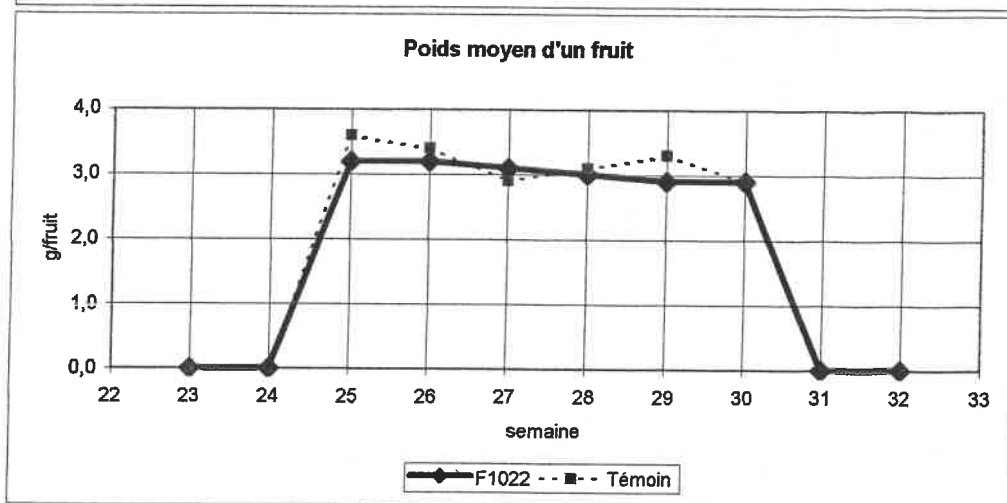
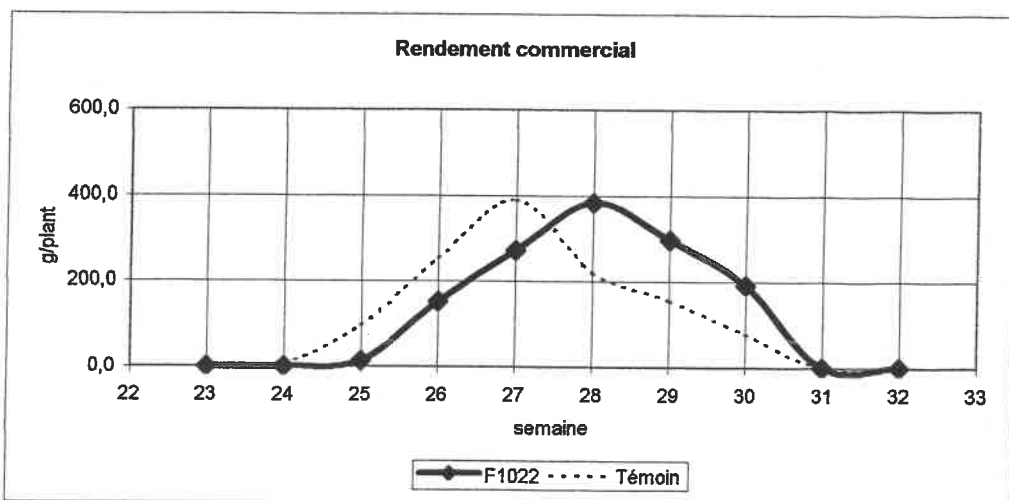


## Précocité

	F1020	F1020	Diff%témoin (jours)	Témoin	Témoin
10%	17-juin	169,0	-1,0	18-juin	170,0
50% FAEDI	2-juil	185,0	1,8	1-juil	183,2
90%	16-juil	198,0	4,0	12-juil	194,0

**F1022****W27****ADIDA**Bloc  
Rang  
Nombre de pots  
PlantationIII  
4D6  
2001RESULTATS 2004  
Page 1**Récolte**

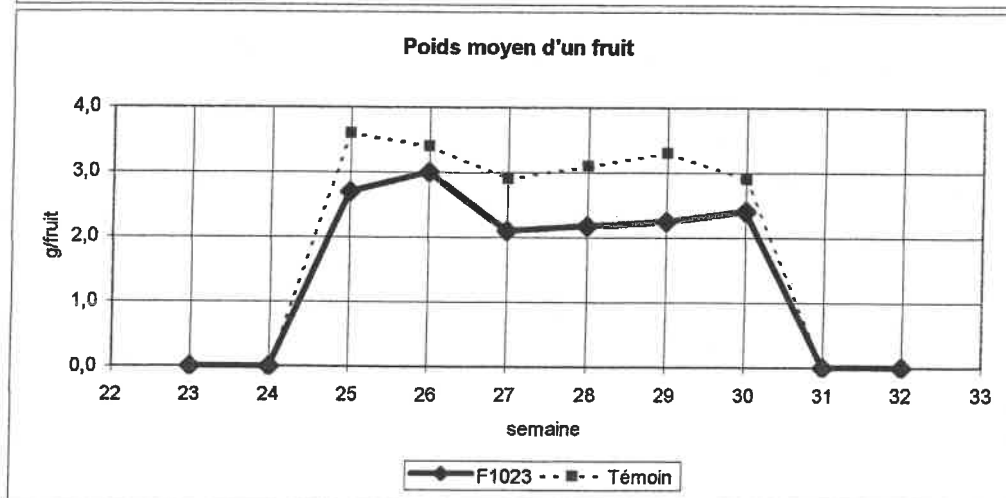
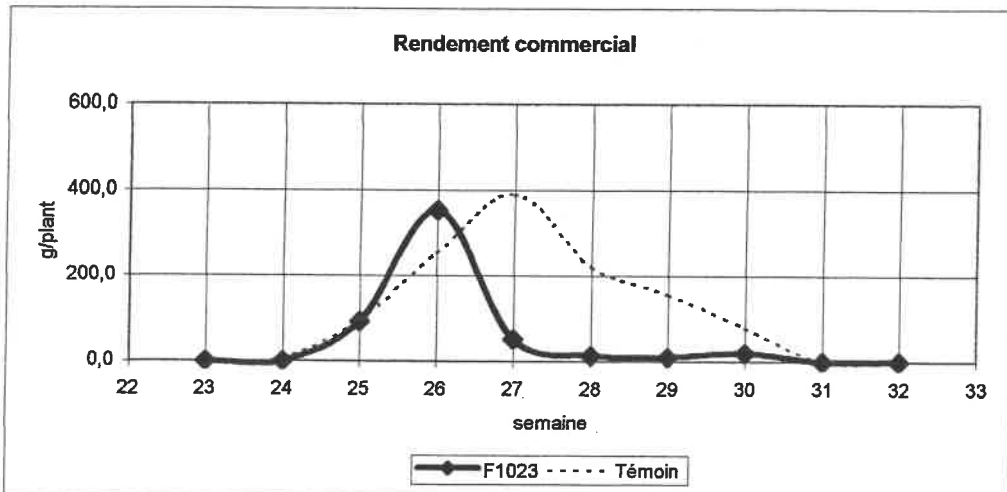
semaine	F1022	Rendement commercial (g/plant)	Déchets (g/plant)	Rendement total (g/plant)	Poids d'un fruit (g)
23		0,0			0,0
24		0,0			0,0
25		14,2			3,2
26		152,7			3,2
27		272,3			3,1
28		383,7			3,0
29		297,2			2,9
30		191,3			2,9
31		0,0			0,0
32		0,0			0,0
TOTAL		1311,3	8,3	1319,7	3,0
%			0,6%		
Témoin	MEEKER	1203,0	0,0	1203,0	3,15
% Témoin		109,0%	#DIV/0!	109,7%	95,5%

**Précocité**

	F1022	F1022	Diff%témoin (jours)	Témoin	Témoin
10%	22-juin	174,0	4,0	18-juin	170,0
50% FAEDI	7-juil	189,0	5,8	1-juil	183,2
90%	16-juil	198,0	4,0	12-juil	194,0

**F1023**Bloc  
Rang  
Nombre de pots  
Plantation**JATSI**III  
4A6  
2001**ADIDA**RESULTATS 2004  
Page 1**Récolte**

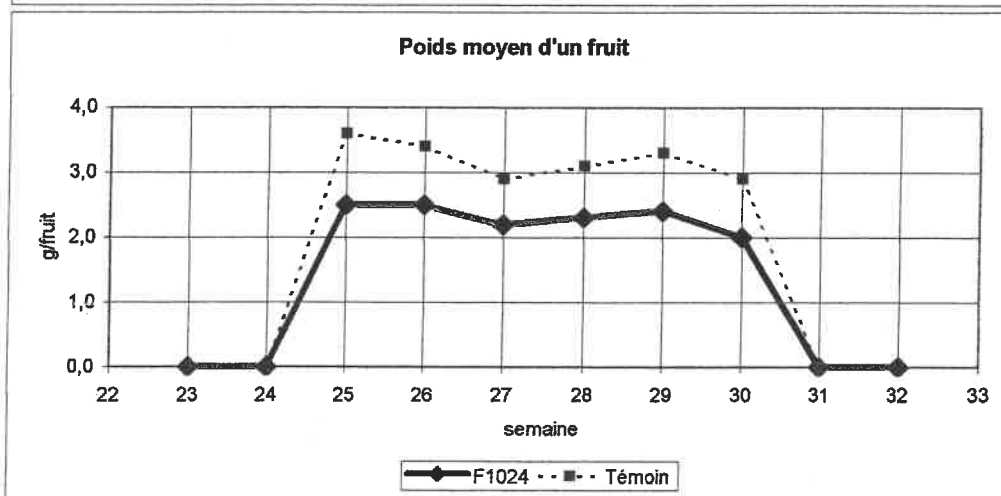
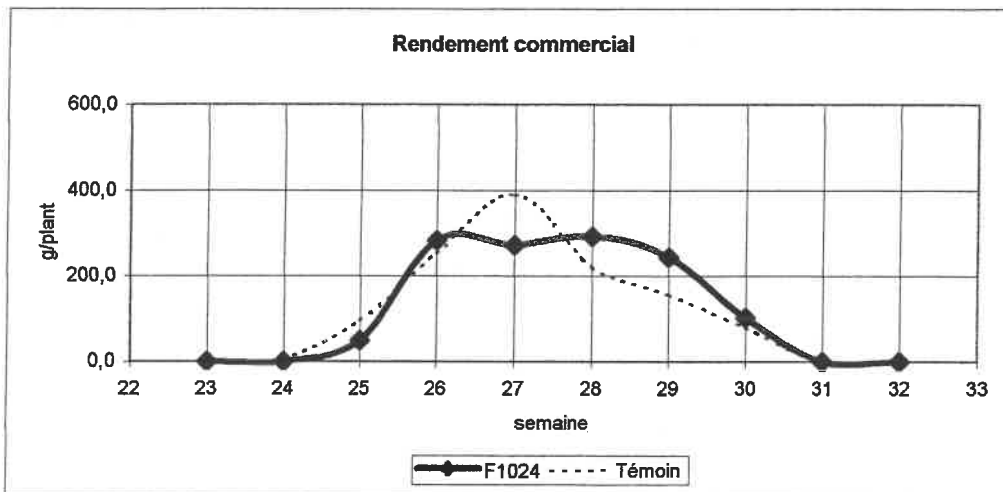
semaine	F1023	Rendement commercial (g/plant)	Déchets (g/plant)	Rendement total (g/plant)	Poids d'un fruit (g)
23		0,0			0,0
24		0,0			0,0
25		93,2			2,7
26		352,8			3,0
27		51,7			2,1
28		14,2			2,2
29		9,5			2,3
30		19,8			2,4
31		0,0			0,0
32		0,0			0,0
TOTAL		541,2	16,8	558,0	2,8
%			3,1%		
Témoïn	MEEKER	1203,0	0,0	1203,0	3,15
% Témoïn		45,0%	#DIV/0!	46,4%	89,0%

**Précocité**

	F1023	F1023	Diff%témoïn (jours)	Témoïn	Témoïn
10%	15-juin	167,0	-3,0	18-juin	170,0
50% FAEDI	24-juin	176,0	-7,2	1-juil	183,2
90%	1-juil	183,0	-11,0	12-juil	194,0

**F1024**Bloc  
Rang  
Nombre de pots  
Plantation**JENKA**III  
3B  
9  
2001**ADIDA**RESULTATS 2004  
Page 1**Récolte**

semaine	F1024	Rendement commercial (g/plant)	Déchets (g/plant)	Rendement total (g/plant)	Poids d'un fruit (g)
23		0,0			0,0
24		0,0			0,0
25		49,1			2,5
26		283,9			2,5
27		271,9			2,2
28		291,6			2,3
29		244,0			2,4
30		102,8			2,0
31		0,0			0,0
32		0,0			0,0
TOTAL		1243,2	141,3	1384,6	2,3
%			11,4%		
Témoin	MEEKER	1203,0	0,0	1203,0	3,15
% Témoin		103,3%	#DIV/0!	115,1%	73,8%

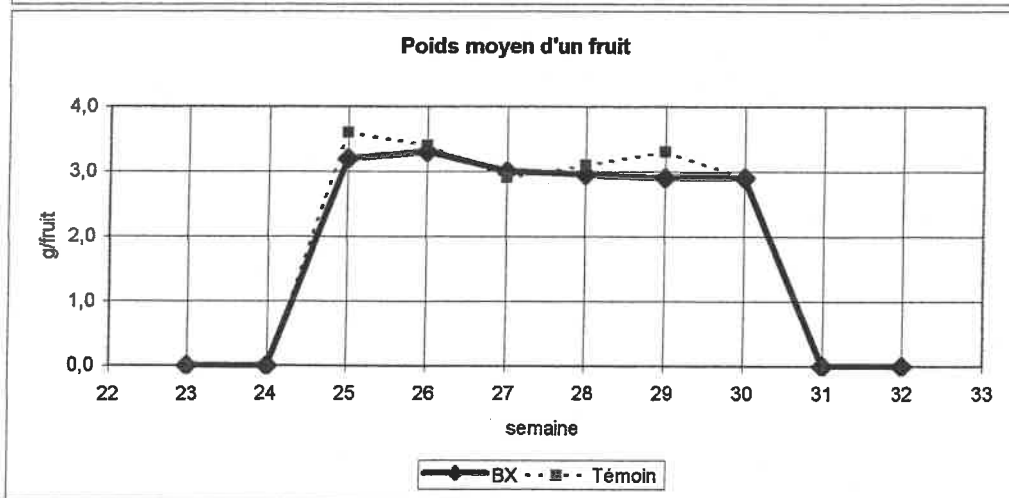
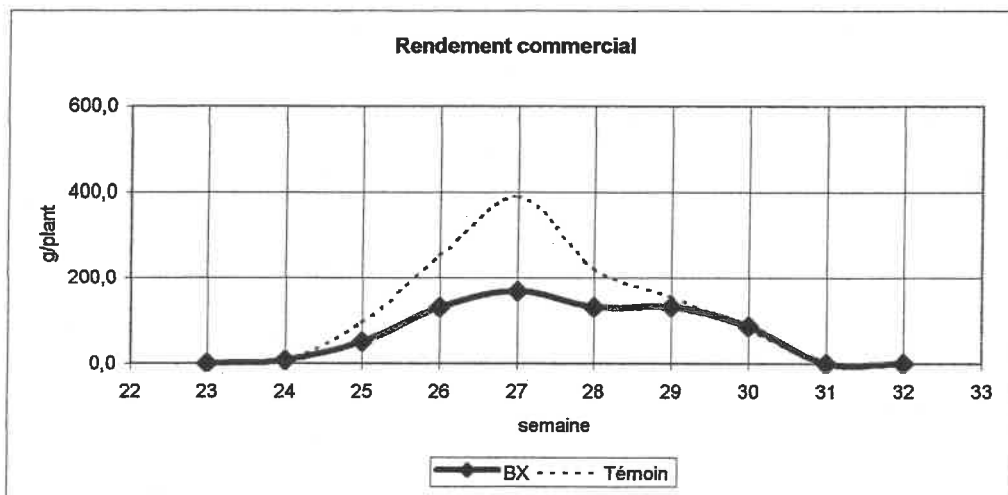
**Précocité**

	F1024	F1024	Diff%témoin (jours)	Témoin	Témoin
10%	18-juin	170,0	0,0	18-juin	170,0
50% FAEDI	3-juil	185,7	2,5	1-juil	183,2
90%	12-juil	194,0	0,0	12-juil	194,0



**BX**Bloc  
Rang  
Nombre de pots  
Plantation**MEEKER**IV  
3C  
17  
2000**ADIDA**RESULTATS 2004  
Page 1**Récolte**

semaine	BX	Rendement commercial (g/plant)	Déchets (g/plant)	Rendement total (g/plant)	Poids d'un fruit (g)
23		0,0			0,0
24		6,9			0,0
25		51,2			3,2
26		130,8			3,3
27		168,8			3,0
28		130,6			3,0
29		132,1			2,9
30		86,2			2,9
31		0,0			0,0
32		0,0			0,0
TOTAL		706,6	0,0	706,6	3,0
%			0,0%		
Témoin	MEEKER	1203,0	0,0	1203,0	3,15
% Témoin		58,7%	#DIV/0!	58,7%	96,1%

**Précocité**

	BX	BX	Diff%témoin (jours)	Témoin	Témoin
10%	18-juin	170,0	0,0	18-juin	170,0
50% FAEDI	3-juil	185,7	2,5	1-juil	183,2
90%	16-juil	198,0	4,0	12-juil	194,0

<b>FRAMBOISE</b>	<b>VARIETES</b> Année 2004 <b>COMPARAISON DES VARIETES</b> <b>NIVEAU I</b>	<b>ADIDA</b> <i>Pôle</i> <i>Fruits</i> <i>Rouges</i>
------------------	---	---

**VARIETES REMONTANTES**  
**OBSERVEES AU PRINTEMPS**

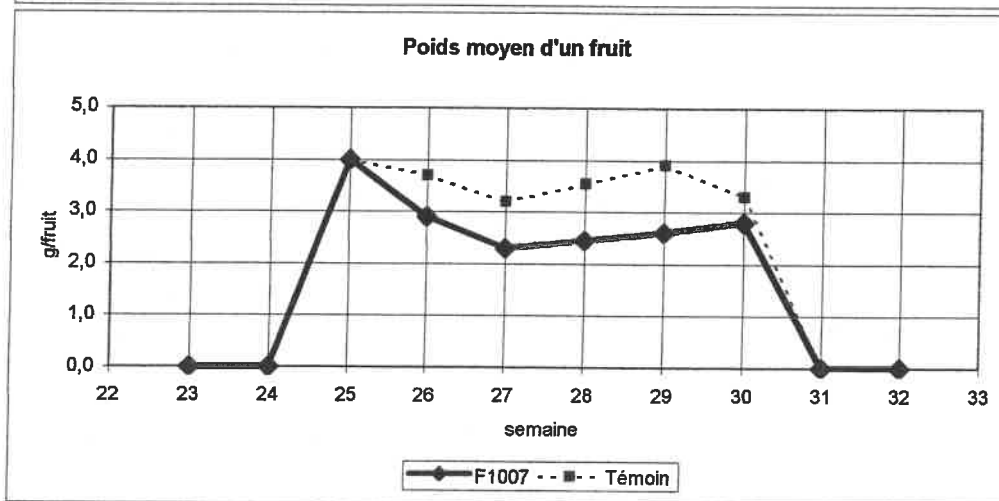
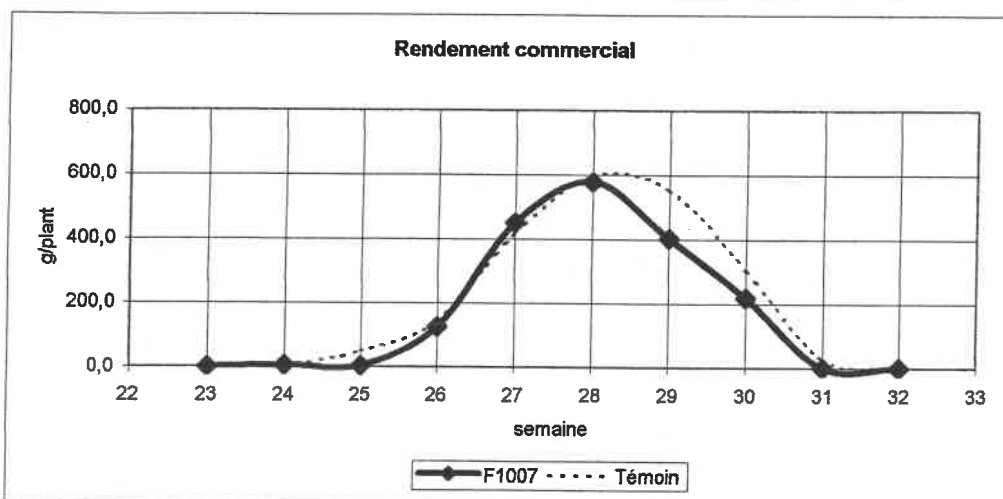
# F1007 HERITAGE

Bloc IV  
Rang 2F  
Nombre de pots 5  
Plantation 2003

**ADIDA**  
RESULTATS 2004  
Page 1

## Récolte

semaine	F1007	Rendement commercial (g/plant)	Déchets (g/plant)	Rendement total (g/plant)	Poids d'un fruit (g)
23		0,0			0,0
24		5,2			0,0
25		3,0			4,0
26		124,8			2,9
27		449,8			2,3
28		576,8			2,5
29		403,2			2,6
30		217,6			2,8
31		0,0			0,0
32		0,0			0,0
TOTAL		1780,4	3,2	1783,6	2,5
%			0,2%		
Témoin	MEEKER	2092,4	5,6	2098,0	3,56
% Témoin		85,1%	57,1%	85,0%	70,9%

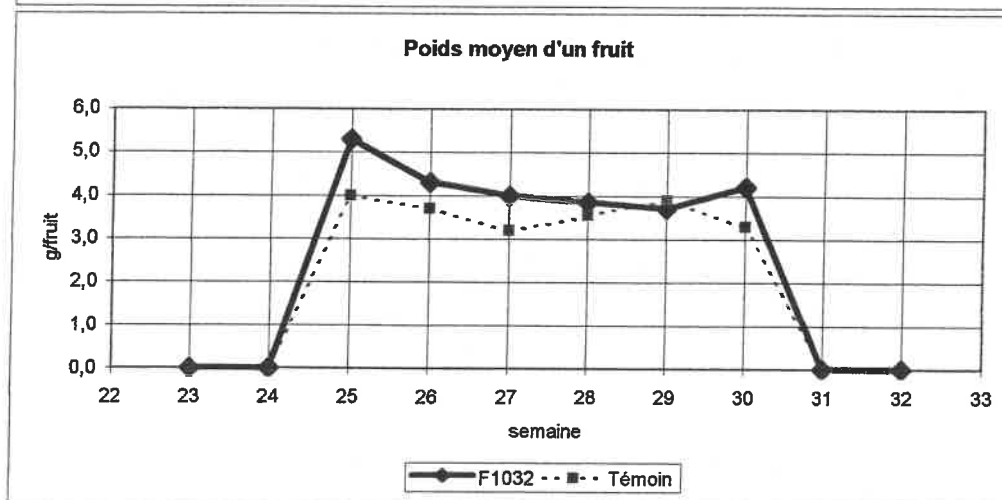
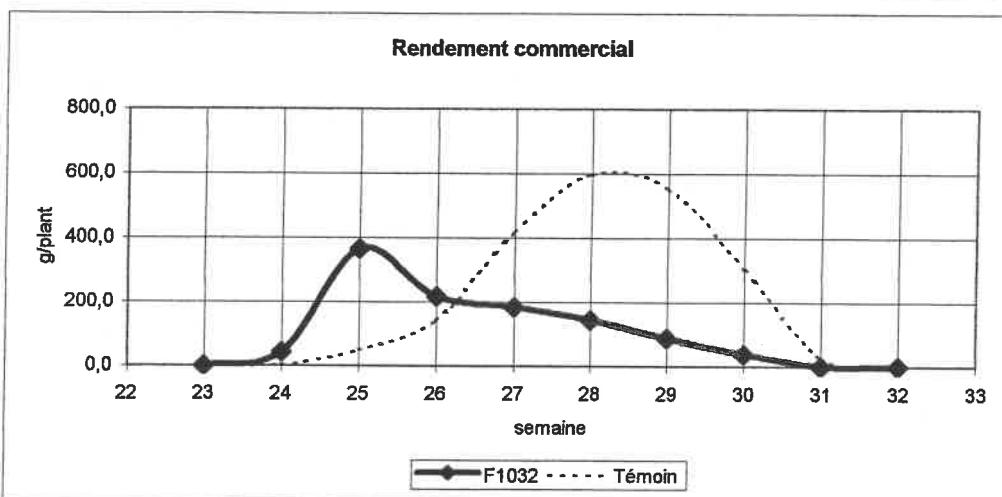


## Précocité

	F1007	F1007	Diff%témoin (jours)	Témoin	Témoin
10%	25-juin	177,0	0,0	25-juin	177,0
50% FAEDI	7-juil	189,2	-0,7	7-juil	189,9
90%	16-juil	198,0	0,0	16-juil	198,0

**F1032****P95 101****ADIDA**Bloc  
Rang  
Nombre de pots  
PlantationIV  
1A  
5  
2003RESULTATS 2004  
Page 1**Récolte**

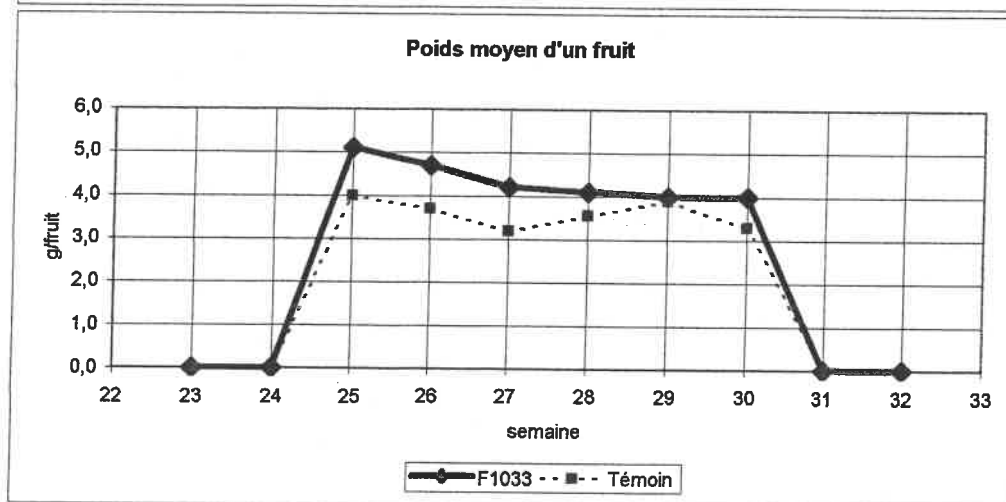
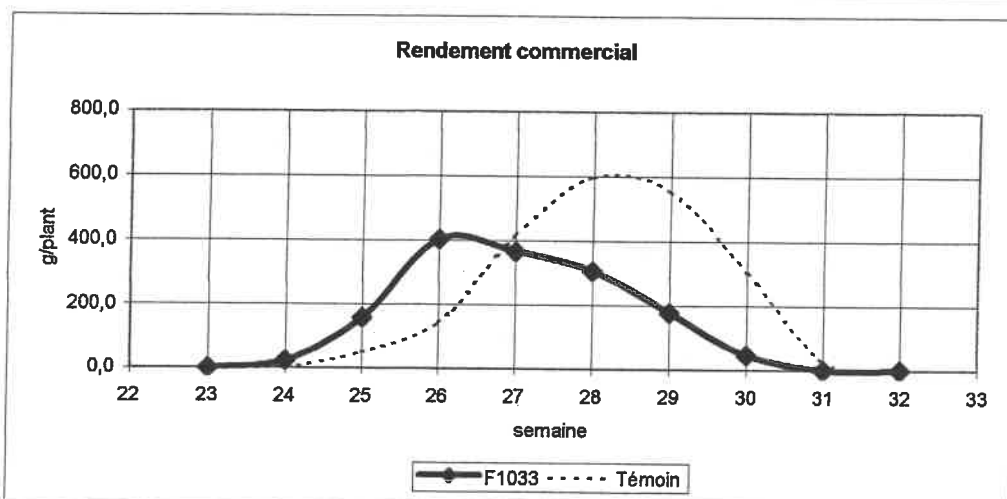
semaine	F1032	Rendement commercial (g/plant)	Déchets (g/plant)	Rendement total (g/plant)	Poids d'un fruit (g)
23		0,0			0,0
24		42,8			0,0
25		364,0			5,3
26		216,4			4,3
27		183,0			4,0
28		143,8			3,9
29		86,8			3,7
30		37,6			4,2
31		0,0			0,0
32		0,0			0,0
TOTAL		1074,4	5,6	1080,0	4,5
%			0,5%		
Témoin	MEEKER	2092,4	5,6	2098,0	3,56
% Témoin		51,3%	100,0%	51,5%	126,0%

**Précocité**

	F1032	F1032	Diff%témoin (jours)	Témoin	Témoin
10%	10-juin	162,0	-15,0	25-juin	177,0
50% FAEDI	25-juin	177,3	-12,6	7-juil	189,9
90%	9-juil	191,0	-7,0	16-juil	198,0

**F1033**Bloc  
Rang  
Nombre de pots  
Plantation**P93 991**IV  
4A  
5  
2003**ADIDA**RESULTATS 2004  
Page 1**Récolte**

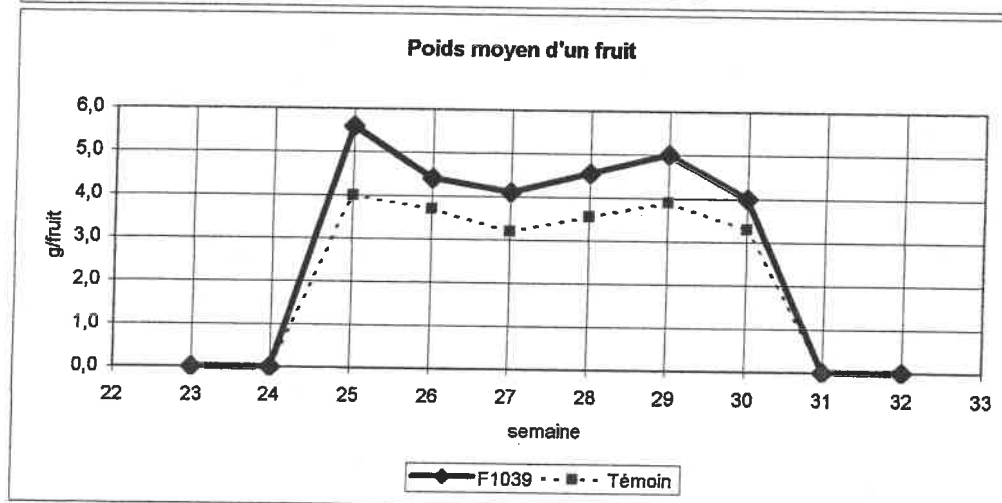
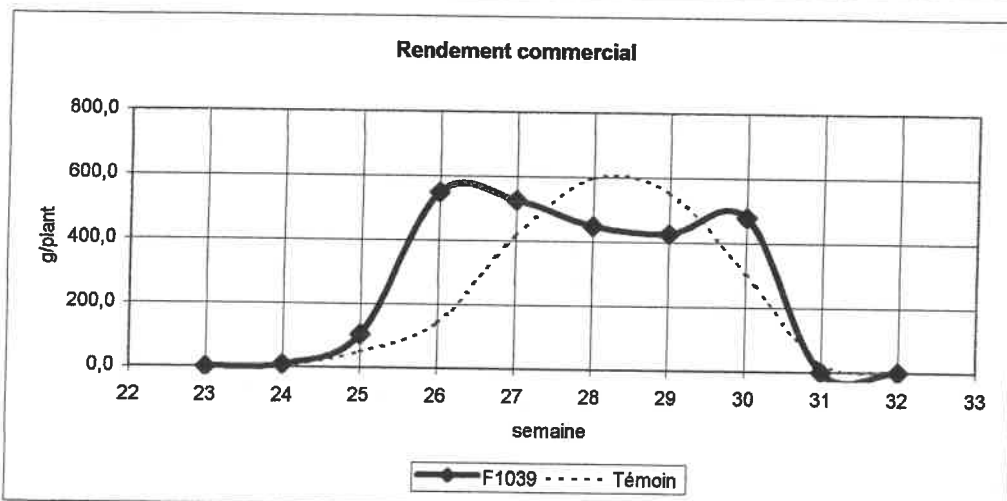
semaine	F1033	Rendement commercial (g/plant)	Déchets (g/plant)	Rendement total (g/plant)	Poids d'un fruit (g)
23		0,0			0,0
24		23,4			0,0
25		156,0			5,1
26		402,8			4,7
27		364,4			4,2
28		305,2			4,1
29		176,6			4,0
30		45,4			4,0
31		0,0			0,0
32		0,0			0,0
TOTAL		1473,8	0,0	1473,8	4,4
%			0,0%		
Témoin	MEEKER	2092,4	5,6	2098,0	3,56
% Témoin		70,4%	0,0%	70,2%	123,2%

**Précocité**

	F1033	F1033	Diff%témoin (jours)	Témoin	Témoin
10%	15-juin	167,0	-10,0	25-juin	177,0
50% FAEDI	29-juin	181,7	-8,3	7-juil	189,9
90%	12-juil	194,0	-4,0	16-juil	198,0

**F1039**Bloc  
Rang  
Nombre de pots  
Plantation**ANNE**IV  
1B5  
2003**ADIDA**RESULTATS 2004  
Page 1**Récolte**

semaine	F1039	Rendement commercial (g/plant)	Déchets (g/plant)	Rendement total (g/plant)	Poids d'un fruit (g)
23		0,0			0,0
24		7,6			0,0
25		104,6			5,6
26		548,8			4,4
27		526,6			4,1
28		446,2			4,6
29		424,8			5,0
30		478,4			4,0
31		0,0			0,0
32		0,0			0,0
TOTAL		2537,0	0,0	2537,0	4,4
%			0,0%		
Témoin	MEEKER	2092,4	5,6	2098,0	3,56
% Témoin		121,2%	0,0%	120,9%	124,8%

**Précocité**

	F1039	F1039	Diff%témoin (jours)	Témoin	Témoin	
10%		18-juin	170,0	-7,0	25-juin	177,0
50% FAEDI		5-juil	187,0	-2,9	7-juil	189,9
90%		19-juil	201,0	3,0	16-juil	198,0

**F1043**

**JOSEPHINE**

**ADIDA**

Bloc  
Rang  
Nombre de pots  
Plantation

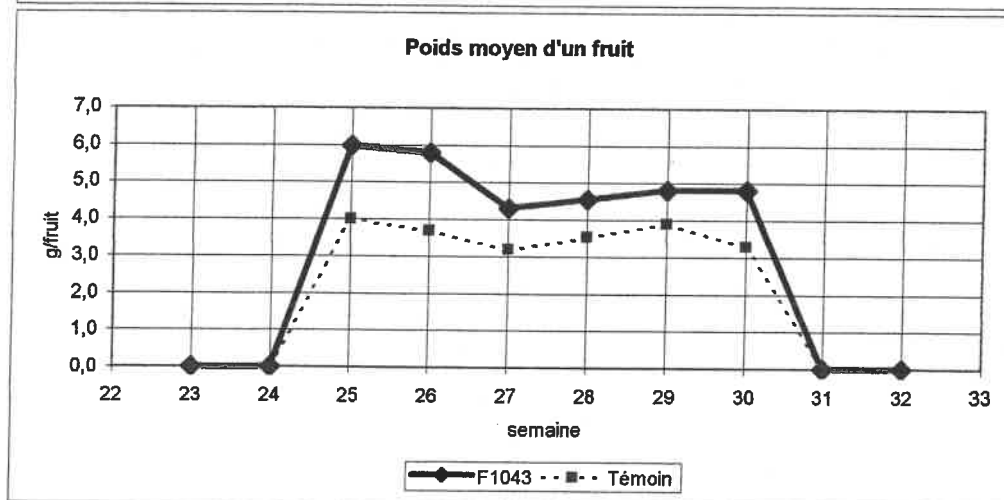
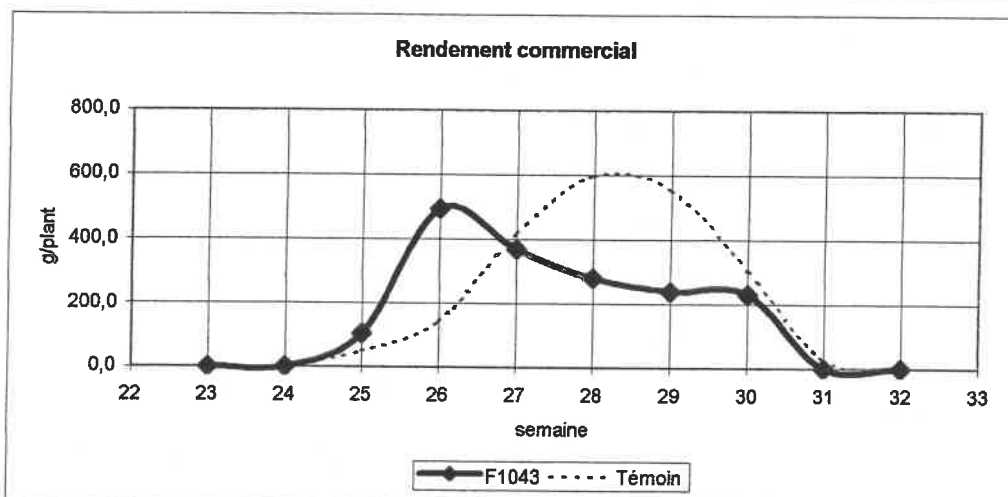
IV  
2H

5  
2003

RESULTATS 2004  
Page 1

**Récolte**

semaine	F1043	Rendement commercial (g/plant)	Déchets (g/plant)	Rendement total (g/plant)	Poids d'un fruit (g)
23		0,0			0,0
24		0,0			0,0
25		103,8			6,0
26		492,8			5,8
27		368,2			4,3
28		279,4			4,6
29		237,8			4,8
30		228,8			4,8
31		0,0			0,0
32		0,0			0,0
TOTAL		1710,8	4,8	1715,6	5,0
%			0,3%		
Témoin	MEEKER	2092,4	5,6	2098,0	3,56
% Témoin		81,8%	85,7%	81,8%	140,9%

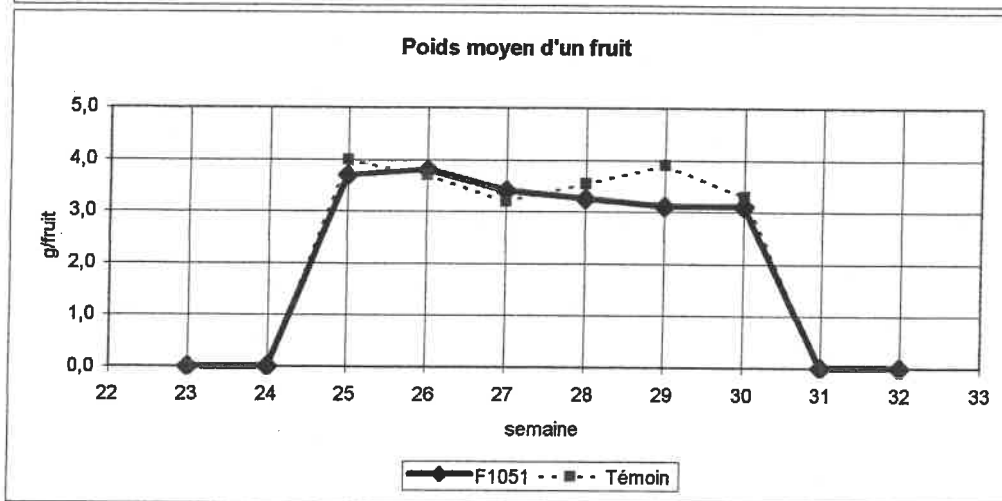
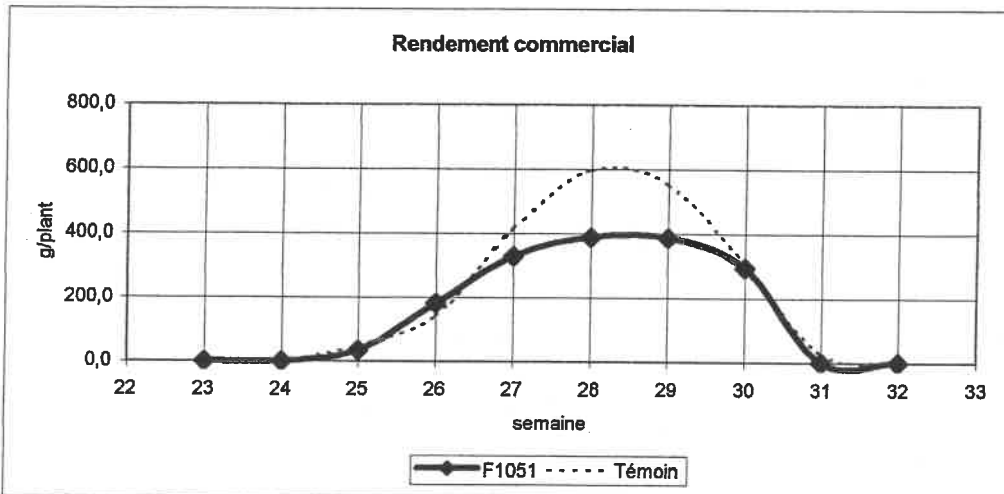


**Précocité**

	F1043	F1043	Diff%témoin (jours)	Témoin	Témoin
10%	18-juin	170,0	-7,0	25-juin	177,0
50% FAEDI	2-juil	184,8	-5,2	7-juil	189,9
90%	16-juil	198,0	0,0	16-juil	198,0

**F1051****EM 6346/174****ADIDA**Bloc  
Rang  
Nombre de pots  
PlantationIII  
4E5  
2003RESULTATS 2004  
Page 1**Récolte**

semaine	F1051	Rendement commercial (g/plant)	Déchets (g/plant)	Rendement total (g/plant)	Poids d'un fruit (g)
23		0,0			0,0
24		0,0			0,0
25		35,2			3,7
26		181,6			3,8
27		328,6			3,4
28		387,8			3,3
29		385,4			3,1
30		294,4			3,1
31		0,0			0,0
32		0,0			0,0
TOTAL		1613,0	5,2	1618,2	3,3
%			0,3%		
Témoïn	MEEKER	2092,4	5,6	2098,0	3,56
% Témoïn		77,1%	92,9%	77,1%	92,5%

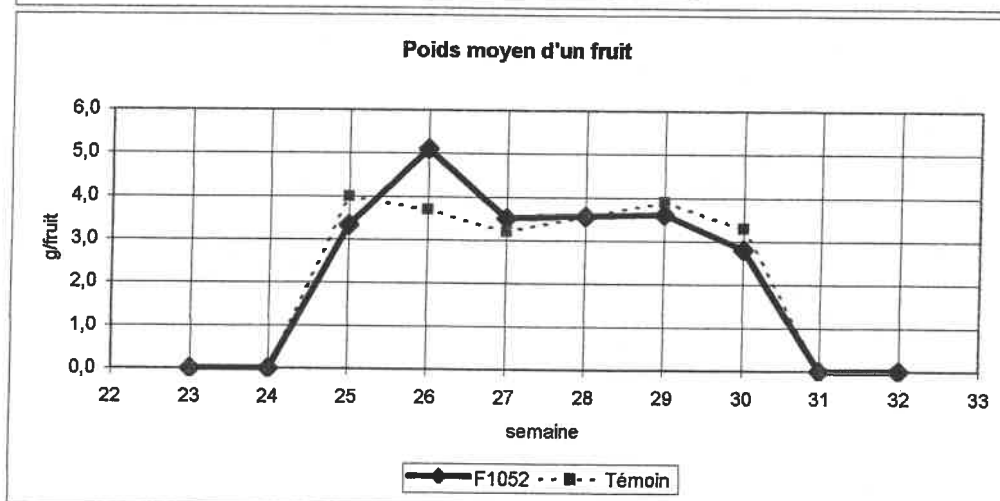
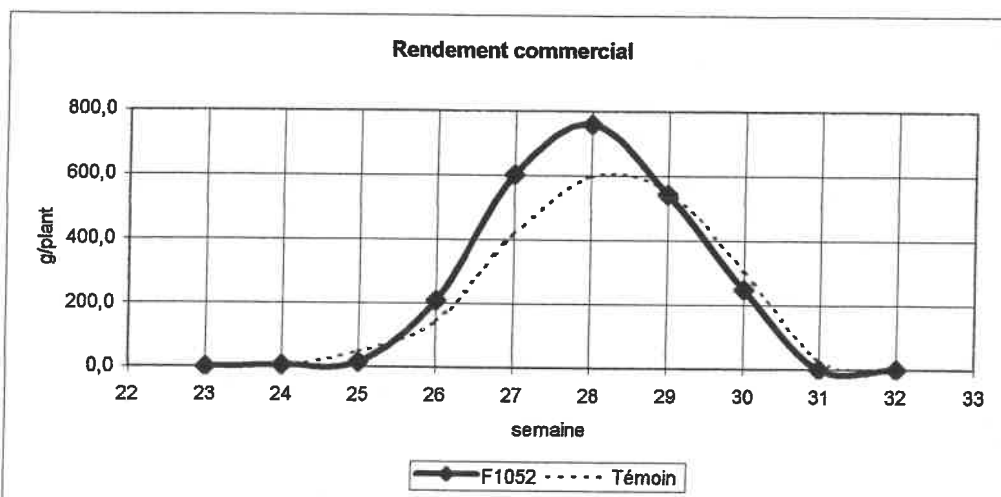
**Précocité**

	F1051	F1051	Diff%témoïn (jours)	Témoïn	Témoïn
10%	22-juin	174,0	-3,0	25-juin	177,0
50% FAEDI	7-juil	189,4	-0,5	7-juil	189,9
90%	16-juil	198,0	0,0	16-juil	198,0



**F1052****EM 6448/10****ADIDA**Bloc  
Rang  
Nombre de pots  
PlantationIV  
2C5  
2003RESULTATS 2004  
Page 1**Récolte**

semaine	F1052	Rendement commercial (g/plant)	Déchets (g/plant)	Rendement total (g/plant)	Poids d'un fruit (g)
23		0,0			0,0
24		4,8			0,0
25		14,4			3,3
26		207,6			5,1
27		601,8			3,5
28		758,2			3,6
29		543,4			3,6
30		246,6			2,8
31		0,0			0,0
32		0,0			0,0
<b>TOTAL</b>		<b>2376,8</b>	<b>94,2</b>	<b>2471,0</b>	<b>3,6</b>
<b>%</b>			<b>4,0%</b>		
<b>Témoin</b>	<b>MEEKER</b>	<b>2092,4</b>	<b>5,6</b>	<b>2098,0</b>	<b>3,56</b>
<b>% Témoin</b>		<b>113,6%</b>	<b>1682,1%</b>	<b>117,8%</b>	<b>101,3%</b>

**Précocité**

	F1052	F1052	Diff%témoin (jours)	Témoin	Témoin
10%	25-juin	177,0	0,0	25-juin	177,0
50% FAEDI	6-juil	188,5	-1,4	7-juil	189,9
90%	16-juil	198,0	0,0	16-juil	198,0

# 0 CONTESSE

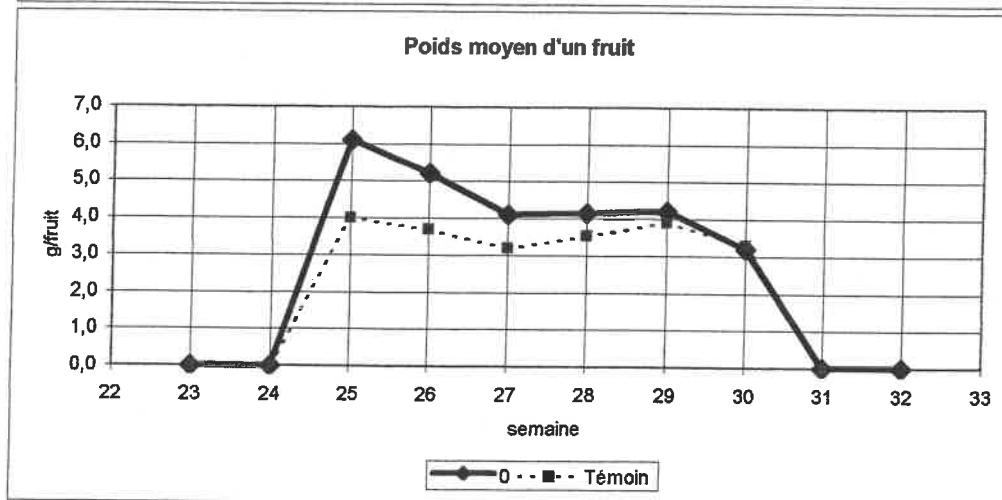
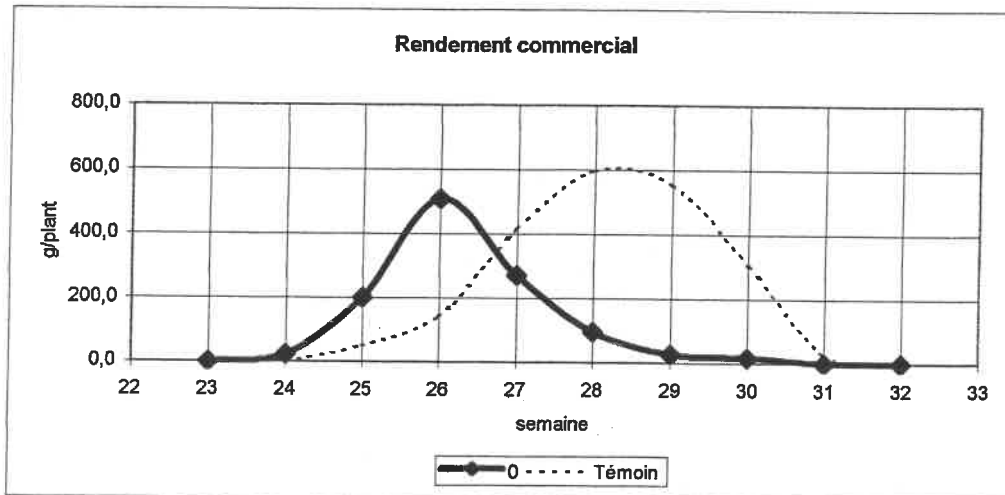
ADIDA

Bloc IV  
Rang 1C  
Nombre de pots 5  
Plantation 2003

RESULTATS 2004  
Page 1

## Récolte

semaine	0	Rendement commercial (g/plant)	Déchets (g/plant)	Rendement total (g/plant)	Poids d'un fruit (g)
23		0,0			0,0
24		23,4			0,0
25		198,8			6,1
26		507,8			5,2
27		270,4			4,1
28		96,4			4,2
29		26,6			4,2
30		17,0			3,2
31		0,0			0,0
32		0,0			0,0
TOTAL		1140,4	0,0	1140,4	4,9
%			0,0%		
Témoin	MEEKER	2092,4	5,6	2098,0	3,56
% Témoin		54,5%	0,0%	54,4%	139,1%



## Précocité

	0	0 Diff%témoin (jours)	Témoin	Témoin	
10%	15-juin	167,0	-10,0	25-juin	177,0
50% FAEDI	24-juin	176,8	-13,1	7-juil	189,9
90%	2-juil	184,0	-14,0	16-juil	198,0

# 0 HIMBO TOP

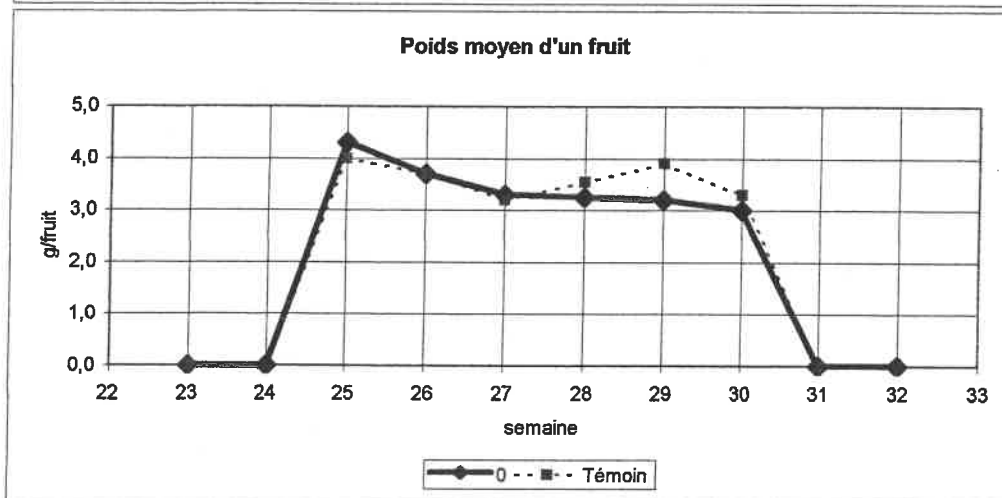
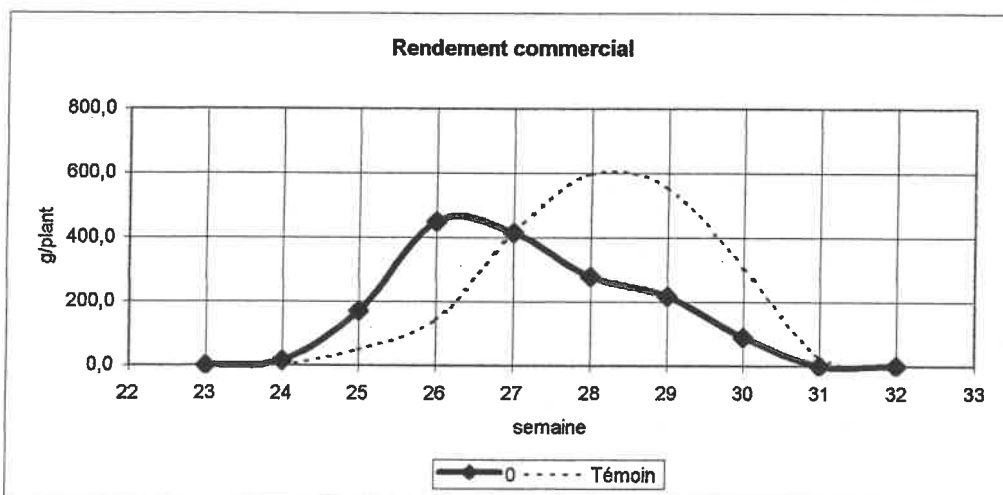
ADIDA

Bloc IV  
 Rang 2D  
 Nombre de pots 5  
 Plantation 2003

RESULTATS 2004  
 Page 1

## Récolte

semaine	0	Rendement commercial (g/plant)	Déchets (g/plant)	Rendement total (g/plant)	Poids d'un fruit (g)
23		0,0			0,0
24		14,6			0,0
25		170,4			4,3
26		449,0			3,7
27		413,6			3,3
28		276,6			3,3
29		216,6			3,2
30		89,2			3,0
31		0,0			0,0
32		0,0			0,0
TOTAL		1630,0	0,0	1630,0	3,5
%			0,0%		
Témoin	MEEKER	2092,4	5,6	2098,0	3,56
% Témoin		77,9%	0,0%	77,7%	97,8%



## Précocité

	0	0	Diff%témoin (jours)	Témoin	Témoin
10%	17-juin	169,0	-8,0	25-juin	177,0
50% FAEDI	30-juin	182,2	-7,7	7-juil	189,9
90%	12-juil	194,0	-4,0	16-juil	198,0

# 0 POLKA

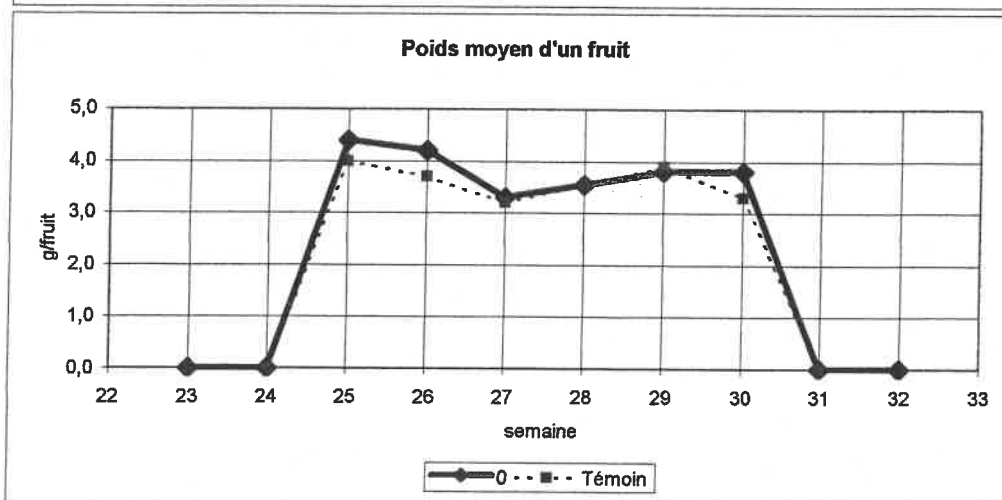
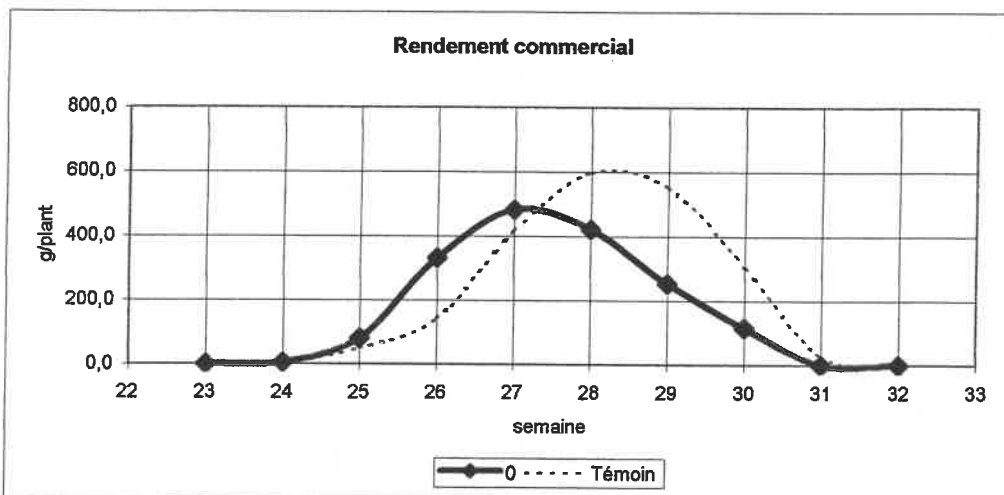
Bloc IV  
 Rang 2E  
 Nombre de pots 5  
 Plantation 2003

# ADIDA

RESULTATS 2004  
 Page 1

## Récolte

semaine	0	Rendement commercial (g/plant)	Déchets (g/plant)	Rendement total (g/plant)	Poids d'un fruit (g)
23		0,0			0,0
24		5,2			0,0
25		81,4			4,4
26		331,0			4,2
27		482,2			3,3
28		420,0			3,6
29		253,0			3,8
30		115,6			3,8
31		0,0			0,0
32		0,0			0,0
TOTAL		1688,4	1,6	1690,0	3,7
%			0,1%		
Témoin	MEEKER	2092,4	5,6	2098,0	3,56
% Témoin		80,7%	28,6%	80,6%	104,1%

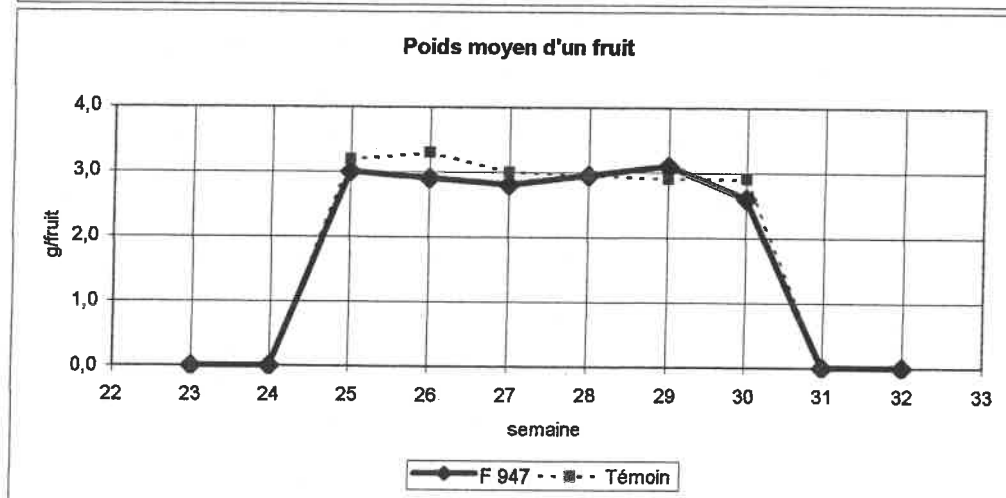
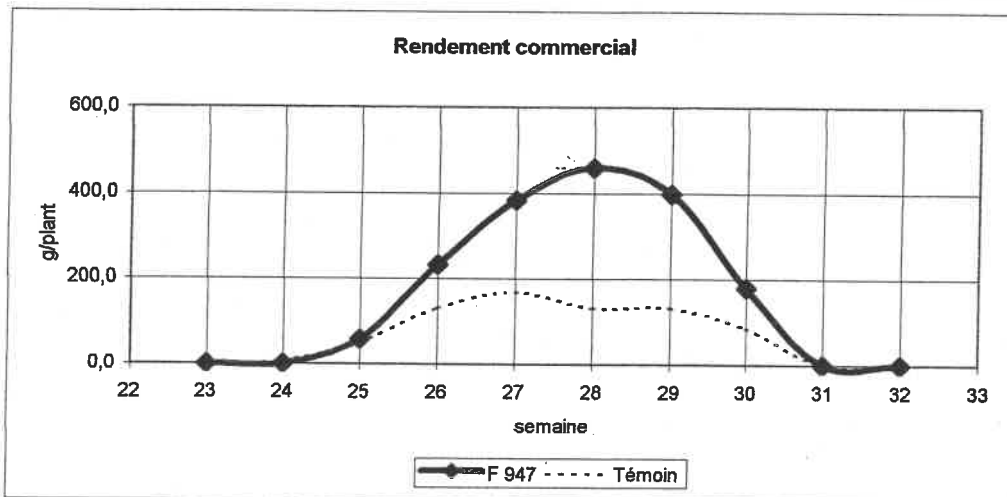


## Précocité

	0	0	Diff%témoin (jours)	Témoin	Témoin
10%	18-juin	170,0	-7,0	25-juin	177,0
50% FAEDI	2-juil	184,7	-5,2	7-juil	189,9
90%	12-juil	194,0	-4,0	16-juil	198,0

Récolte

semaine	F 947	Rendement commercial (g/plant)	Déchets (g/plant)	Rendement total (g/plant)	Poids d'un fruit (g)
23		0,0			0,0
24		0,0			0,0
25		58,0			3,0
26		232,6			2,9
27		383,2			2,8
28		458,4			3,0
29		398,8			3,1
30		179,4			2,6
31		0,0			0,0
32		0,0			0,0
TOTAL		1710,4	12,4	1722,9	2,9
%			0,7%		
Témoin	MEEKER	706,6	0,0	706,6	3,03
% Témoin		242,1%	#DIV/0!	243,8%	96,0%

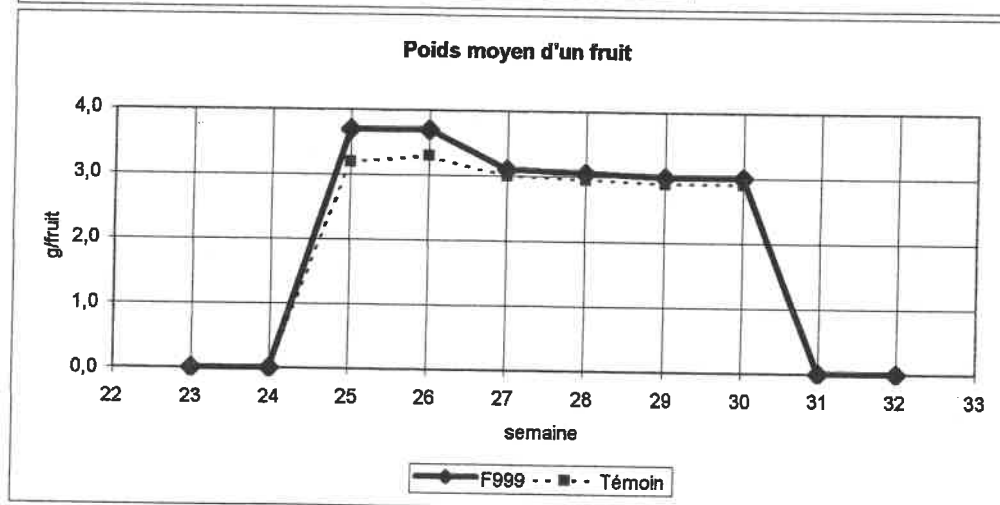
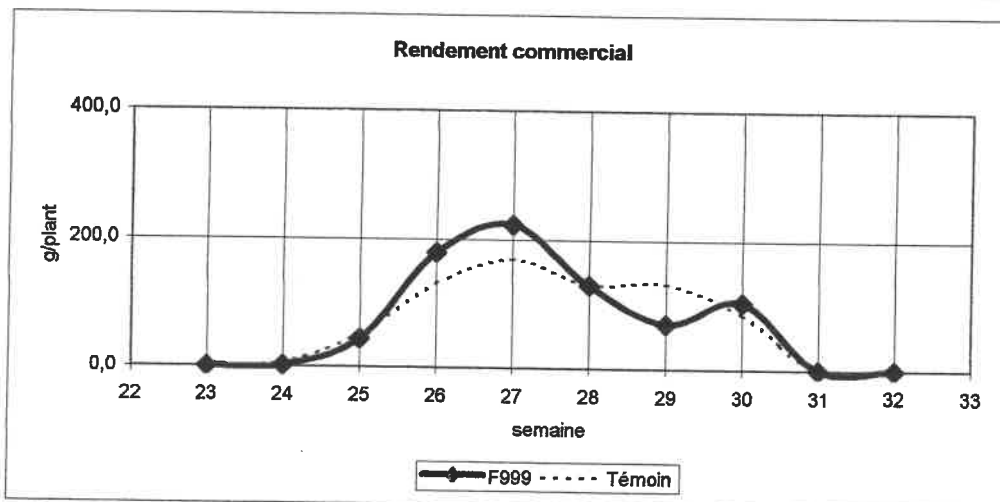


Précocité

	F 947	F 947	Diff%témoin (jours)	Témoin	Témoin
10%	22-juin	174,0	4,0	18-juin	170,0
50% FAEDI	5-juil	187,5	1,9	3-juil	185,7
90%	16-juil	198,0	0,0	16-juil	198,0

**F999**Bloc  
Rang  
Nombre de pots  
Plantation**RUBI**IV  
4B19  
2000**ADIDA**RESULTATS 2004  
Page 1**Récolte**

semaine	F999	Rendement commercial (g/plant)	Déchets (g/plant)	Rendement total (g/plant)	Poids d'un fruit (g)
23		0,0			0,0
24		1,6			0,0
25		44,0			3,7
26		178,6			3,7
27		222,9			3,1
28		129,3			3,1
29		70,4			3,0
30		104,0			3,0
31		0,0			0,0
32		0,0			0,0
TOTAL		750,8	10,5	761,4	3,2
%			1,4%		
Témoin	MEEKER	706,6	0,0	706,6	3,03
% Témoin		106,3%	#DIV/0!	107,7%	107,1%

**Précocité**

	F999	F999	Diff%témoin (jours)	Témoin	Témoin
10%	18-juin	170,0	0,0	18-juin	170,0
50% FAEDI	2-juil	184,6	-1,1	3-juil	185,7
90%	16-juil	198,0	0,0	16-juil	198,0

1051

EM 6346/174

AUTOMNE

ADIDA

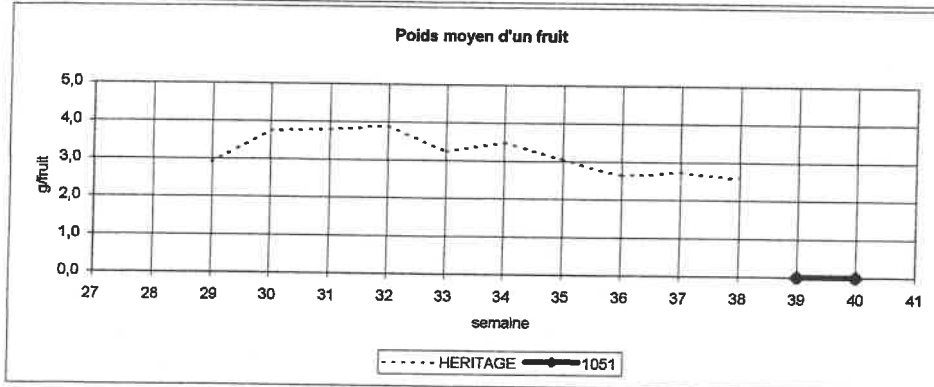
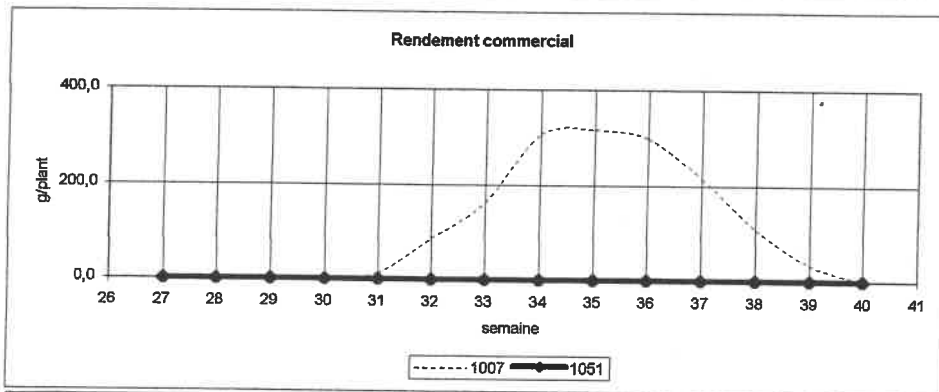
Bloc  
Rang  
Nombre de pots  
Plantation

5  
2003

RESULTATS 2004  
Page 1

Récolte

semaine	1051	Rendement commercial (g/plant)	Déchets (g/plant)	Rendement total (g/plant)	Poids d'un fruit (g)
27		0,0	0,0	0,0	0,0
28		0,0	0,0	0,0	0,0
29		0,0	0,0	0,0	0,0
30		0,0	0,0	0,0	0,0
31		0,0	0,0	0,0	0,0
32		0,0	0,0	0,0	0,0
33		0,0	0,0	0,0	0,0
34		0,0	0,0	0,0	0,0
35		0,0	0,0	0,0	0,0
36		0,0	0,0	0,0	0,0
37		0,0	0,0	0,0	0,0
38		0,0	0,0	0,0	0,0
39		0,0	0,0	0,0	0,0
40		0,0	0,0	0,0	0,0
TOTAL		0,0	0,0	0,0	#DIV/0!
%			#DIV/0!		
Témoin	HERITAGE	1529,2	15,6	1544,7	3,22
% Témoin		0,0%	0,0%	0,0%	#DIV/0!

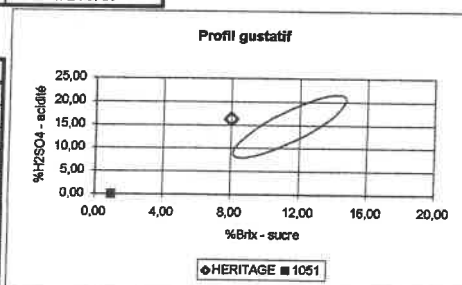


Précocité

	HERITAGE	1051	Diff%témoin (jours)
DATE DEBUT REC	12-juil	20-sept	70,0
DATE 15%	11-août	20-sept	40,0
DATE 50%	23-août	20-sept	28,0
DATE 85%	6-sept	20-sept	14,0
DATE FIN	17-sept	20-sept	3,0
FAEDI	25-août	#DIV/0!	#DIV/0!

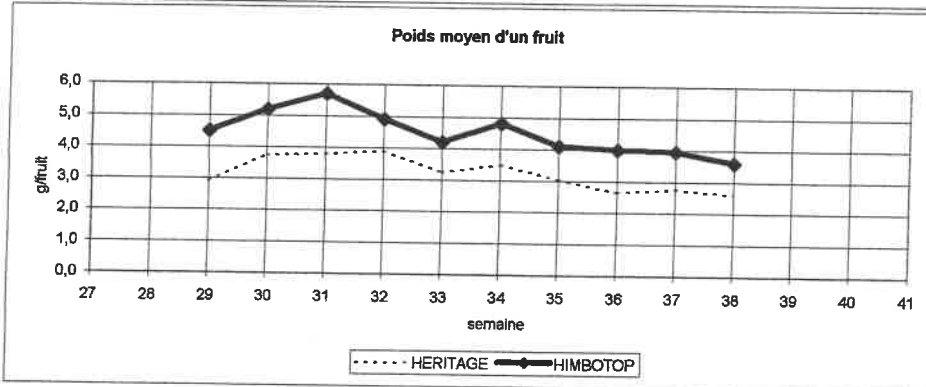
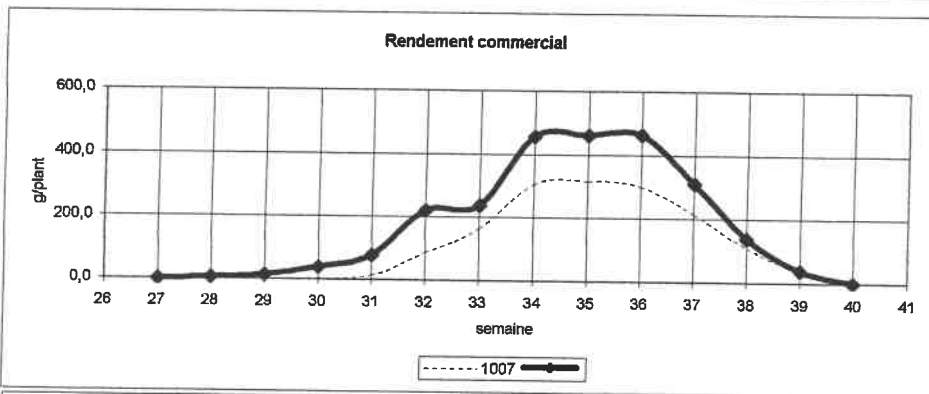
Critères organoleptiques

	HERITAGE	1051
IR	8,00	
pH	2,87	
Acidité	16,37	
Couleur	1,50	
Hauteur	2,17	
ET Hauteur	0,32	
Diamètre	2,08	
ET Diamètre	0,26	
Congel	5,00	



Récolte

semaine	0	Rendement commercial (g/plant)	Déchets (g/plant)	Rendement total (g/plant)	Poids d'un fruit (g)
27		0,0	0,0	0,0	0,0
28		4,7	0,0	4,7	0,0
29		9,5	4,5	14,0	4,5
30		35,6	3,2	38,8	5,2
31		77,5	0,0	77,5	5,7
32		194,5	25,5	220,0	4,9
33		181,6	55,2	236,8	4,2
34		456,6	0,0	456,6	4,8
35		460,6	0,0	460,6	4,1
36		450,8	12,4	463,2	4,0
37		310,1	0,0	310,1	4,0
38		139,2	0,0	139,2	3,6
39		37,8	0,0	37,8	0,0
40		0,0	0,0	0,0	0,0
TOTAL		2358,5	100,9	2459,4	4,5
%			4,1%		
Témoin	HERITAGE	1529,2	15,6	1544,7	3,22
% Témoin		154,2%	647,2%	159,2%	139,8%

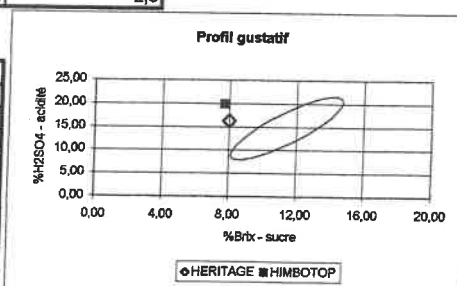


Précocité

	HERITAGE	HIMBOTOP	Diff%témoin (jours)
DATE DEBUT REC	12-juil	1-juil	-11,0
DATE 15%	11-août	6-août	-5,0
DATE 50%	23-août	19-août	-4,0
DATE 85%	6-sept	3-sept	-3,0
DATE FIN	17-sept	17-sept	0,0
FAEDI	25-août	22-août	-2,5

Critères organoleptiques

	HERITAGE	HIMBOTOP
IR	8,00	7,70
pH	2,87	2,83
Acidité	16,37	19,89
Couleur	1,50	0,50
Hauteur	2,17	2,30
ET Hauteur	0,32	0,12
Diamètre	2,08	2,25
ET Diamètre	0,26	0,12
Congel	5,00	5,00





# 0 RUBY

AUTOMNE

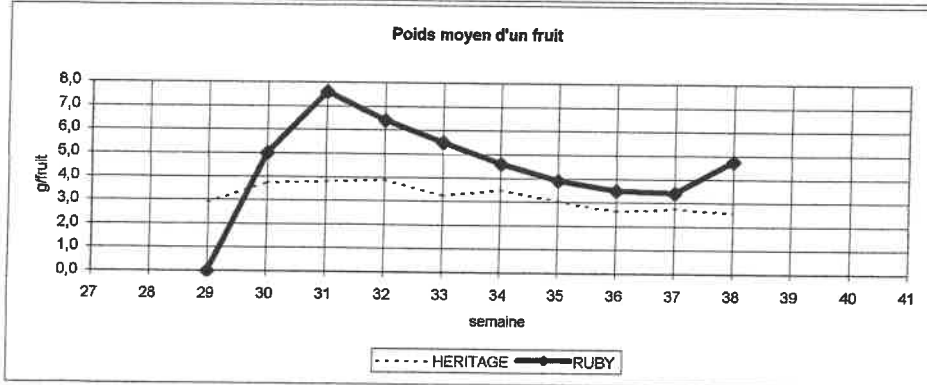
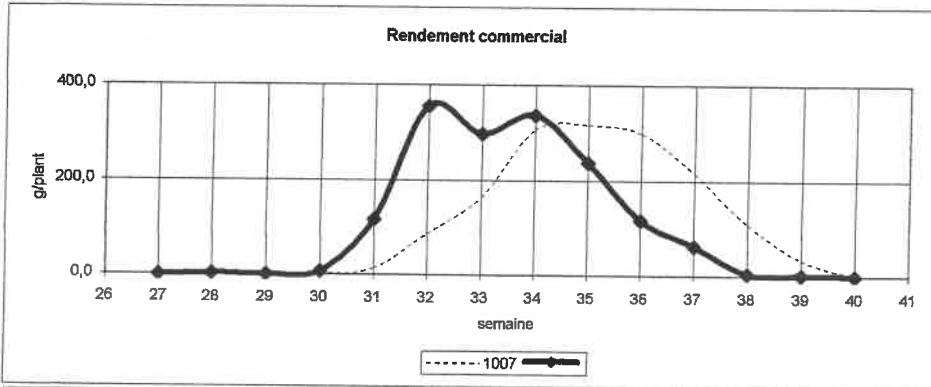
ADIDA

Bloc  
Rang  
Nombre de pots 10  
Plantation 2003

RESULTATS 2004  
Page 1

## Récolte

semaine	0	Rendement commercial (g/plant)	Déchets (g/plant)	Rendement total (g/plant)	Poids d'un fruit (g)
27		0,0	0,0	0,0	0,0
28		2,4	0,0	2,4	0,0
29		0,0	0,0	0,0	
30		6,6	0,0	6,6	5,0
31		116,8	0,0	116,8	7,6
32		350,9	4,2	355,1	6,4
33		283,2	14,3	297,5	5,5
34		331,4	5,0	336,4	4,6
35		237,2	0,0	237,2	3,9
36		116,9	0,0	116,9	3,5
37		62,5	0,0	62,5	3,4
38		4,7	0,0	4,7	4,8
39		2,1	0,0	2,1	0,0
40		0,0	0,0	0,0	0,0
TOTAL		1514,7	23,5	1538,2	5,0
%			1,5%		
Témoin	HERITAGE	1529,2	15,6	1544,7	3,22
% Témoin		99,1%	150,8%	99,6%	154,3%



## Précocité

	HERITAGE	RUBY	Diff%témoin (jours)
DATE DEBUT REC	12-juil	1-juil	-11,0
DATE 15%	11-août	29-juil	-13,0
DATE 50%	23-août	12-août	-11,0
DATE 85%	6-sept	25-août	-12,0
DATE FIN	17-sept	8-sept	-9,0
FAEDI	25-août	14-août	-11,2

## Critères organoleptiques

	HERITAGE	RUBY
IR	8,00	7,30
pH	2,87	2,83
Acidité	16,37	16,56
Couleur	1,50	2,00
Hauteur	2,17	2,38
ET Hauteur	0,32	0,46
Diamètre	2,08	2,12
ET Diamètre	0,26	0,25
Congel	5,00	5,00

